

OBSAH VÝROČNÍ ZPRÁVY ČAS:

Část A - organizační

1. Český atletický svaz v roce 2015 (L. Varhaník)
2. Sportovní soutěže (D. Molitoris, V. Fišer, D.Bor)
3. Reprezentace (T. Dvořák)
4. Talentovaná mládež (D. Bor, J. Šorm, T. Purman, I. Rudová)
5. Trenéři (J. Vindušková)
6. Rozhodčí (A. Dvořáková)
7. Mezinárodní úsek (M. Feiková)
8. Oddíly a kluby, krajské atletické svazy (O. Zvolánek, J. Přibáň)
9. Sekretariát ČAS (F. Fojt/T. Janků)
10. Česká atletika, s. r. o. (J. Čech)
11. Ostrava 2011, s.r.o. (O. Zvolánek, J. Topinka)
12. Halové mistrovství Evropy 2015, s.r.o. (J. Topinka)
13. Kontinentální pohár IAAF 2018 s.r.o. (J. Topinka)
14. Zpráva o kontrolní činnosti dozorčí rady ČAS (M. Nešvera)

Část B - ekonomická

1. Zpráva o čerpání rozpočtu ČAS za rok 2015 (J. Topinka, M. Renzová)
2. Výsledky hospodaření ČAS za rok 2015 (J. Topinka, M. Renzová)

Část C - statistická

1. Statistika (M. Mastný)

1. ČESKÝ ATLETICKÝ SVAZ V ROCE 2015

Na základě článku XXII. odst. (2) stanov Českého atletického svazu předkládám Výboru ČAS k projednání Výroční zprávu ČAS za rok 2015, zpracovanou Předsednictvem ČAS.

Výroční zpráva ČAS je zpracována jednotlivými členy Předsednictva ČAS podle příslušných kompetencí a jednatelem České atletiky, s .r. o. Je publikací dokumentující činnost Českého atletického svazu v uplynulém roce a nepochybně se pro budoucnost stane i důležitým archivním materiálem atletického svazu.

Český atletický svaz byl v roce 2015 dobře fungujícím občanským sdružením se samostatným hospodařením. ČAS je aktivním členem Mezinárodní asociace atletických federací (IAAF), Evropské atletiky (EA) i České unie sportu (ČUS) a Českého olympijského výboru (ČOV).

Český atletický svaz je v souladu se svými stanovami členěn na 14 krajských atletických svazů, které organizují příslušné krajské soutěže. ČAS se snaží analyzovat jejich činnost a efektivitu spolupráce s krajskými úřady a hlavním městem Praha.

Rok 2015 byl pro českou atletiku výjimečný. Po dlouhých letech jsme uspořádali významnou atletickou akci - Halové mistrovství Evropy a jsem rád, že jsme obstáli se ctí. Vyprodaná O₂ arena nabídla nejen špičkové výkony atletů, ale ukázala, že jsme schopni připravit mimořádnou atletickou podívanou, která diváky baví. Věřím, že pro nás všechny bylo Halové mistrovství Evropy v Praze novým impulsem k další práci.

6 medailí našich atletů z HME uvodilo úspěšný atletický rok, který byl výjimečný tím, že se naše reprezentační družstva vrátila s medailemi ze všech nejvýznamnějších soutěží všech věkových kategorií. Vítězství Zuzany Hejnové v anketě Sportovec roku České republiky podtrhlo výsledkově úspěšný rok.

V uplynulém roce pokračovali započaté práce v budování systému evidence Českého atletického svazu i práce na projektu Český běh. Začali jsme rovněž pracovat na návrhu systému zabezpečení talentované mládeže pro nový olympijský cyklus 2017-2020. V listopadu 2015 se nám podařilo úspěšně kandidovat na pořádání Evropského poháru v chůzi 2017 v Poděbradech, který by se měl stát součástí oslav 120. výročí atletiky na našem území.

Oblast financování, jejíž podrobný přehled je součástí výroční zprávy, byla v loňském roce velmi složitá. První finanční prostředky z MŠMT jsme obdrželi až v dubnu 2015! Díky rezervám, ze kterých náš svaz mohl čerpat, však nebyla jeho činnost nikterak ovlivněna a nejen že se nám podařilo naplnit plánované rozpočtové kapitoly, ale i výrazně navýšit příspěvek na činnost našim oddílům a klubům. Jsem rád, že se podařilo pokračovat v trendu přebytkového hospodaření svazu.

Děkuji Vám všem, kteří se na činnosti ČAS v roce 2015 podíleli.



Libor Varhaník
předseda ČAS

2. SPORTOVNÍ SOUTĚŽE

Mistrovské soutěže jednotlivců

V roce 2015 proběhlo celkem 18 mistrovství České republiky (dále jen ČR) jednotlivců:

- mistrovství ČR mužů, žen, juniorů, junierek, dorostenců, dorostenek, žáků a zákyň v halových vícebojích (PSK Olymp Praha),
- mistrovství ČR juniorů, junierek, dorostenců, dorostenek, žáků a zákyň v chůzi v hale (PSK Olymp Praha),
- mistrovství ČR juniorů a junierek, dorostenců a dorostenek v hale (PSK Olymp Praha),
- mistrovství ČR mužů a žen v hale (PSK Olymp Praha),
- mistrovství ČR žáků a zákyň v hale (Jablonec nad Nisou - TJ LIAZ Jablonec n.N.),
- mistrovství ČR v chůzi na 50 km mužů (MSK Dudince),
- mistrovství ČR v přespolním běhu mužů, žen, juniorů, junierek, dorostenců, dorostenek, starších žáků, starších zákyň, mladších žáků a mladších zákyň (Rumburk, AC Rumburk)
- mistrovství ČR v chůzi na 20 km mužů a žen (Poděbrady - Sportovní chůze Praha),
- mistrovství ČR v půlmaratonu mužů a žen (Pardubice - Bujnoch s.r.o., KPA Pardubice),
- mistrovství ČR v maratonu mužů a žen (Prague International Marathon, spol. s.r.o., v Praze),
- mistrovství ČR mužů, žen, juniorů a junierek v běhu na 10000m (Ústí nad Orlicí, TJ Ústí n/Orlicí),
- mistrovství ČR v běhu do vrchu mužů, žen, juniorů a junierek (Dolní Morava-Králický Sněžník, ČTBK ISCAREX Česká Třebová)
- mistrovství ČR juniorů, junierek, dorostenců, dorostenek na dráze (Ostrava, TJ SSK Vítkovice),
- mistrovství ČR mužů a žen na dráze (Plzeň, AK Škoda Plzeň),
- mistrovství ČR mužů, žen, juniorů, junierek, dorostenců, dorostenek, starších žáků, starších zákyň, mladších žáků a mladších zákyň ve vícebojích (Stará Boleslav, TJ Slavoj Stará Boleslav),
- mistrovství ČR mužů a žen do 22 let na dráze (Hodonín, AK Hodonín),
- mistrovství ČR žáků a zákyň na dráze (Praha, ASK Slavia Praha),
- mistrovství ČR v silničním běhu mužů, žen, juniorů a junierek (Běchovice - Praha, Sdružení závodů Běchovice)

Podrobné údaje jsou uvedeny v příloze - Statistika mistrovství České republiky pro rok 2015.

Mistrovské soutěže družstev

V roce 2015 startovalo v mistrovských soutěžích družstev řízených ČAS celkem 265 družstev (každé družstvo je počítáno pouze jednou). Což je o 12 družstev více než v roce 2014.

152 družstev v soutěžích dospělých:

- v mistrovství ČR družstev 10 družstev mužů a 10 družstev žen,
- v extralize 8 družstev mužů a 8 družstev žen,
- v I. lize 23 družstev mužů a 24 družstev žen (ve 3 skupinách),
- v II. lize 42 družstev mužů a 41 družstev žen (v 6 skupinách).
- v prolínací soutěži o účast ve II. lize 6 družstev mužů

113 družstev v soutěžích družstev mládeže:

- v mistrovství Čech 13 družstev juniorů, 10 družstev junierek, 12 družstev dorostenců, 16 družstev dorostenek, 18 družstev starších žáků a 20 družstev starších zákyň (ve dvou skupinách),
- v mistrovství Moravy a Slezska 11 družstev starších žáků a 13 družstev starších zákyň
- v mistrovství České republiky 8 družstev juniorů, 8 družstev junierek, 8 družstev dorostenců, 8 družstev dorostenek, 10 družstev starších žáků a 10 družstev starších zákyň

Nemistrovské soutěže

V roce 2015 proběhly celkem 4 dlouhodobé nemistrovské soutěže:

- **Pohár rozhlasu**, 47. ročník - soutěž pro žáky z 2. stupně základních škol (okresní kola, krajská finále a republikové finále v Jablonci)
- **Corný středoškolský pohár**, 34. ročník - soutěž pro středoškolskou mládež (okresní kola, krajská finále a republikové finále v Břeclavi)
- **Mezikrajská utkání** staršího a ml. žactva, 4. ročník – st. žactvo v Praze, ml. žactvo 3 skupiny v Jablonci, Olomouci a Kolíně
- **Štafetový pohár 2015, 3. ročník** - soutěž je určena pro 1. stupeň základních škol. Změnou oproti minulému ročníku bylo rozšíření na tříkolovou soutěž, tudíž se začínalo od okresních kol, následovala krajská kola a celostátní finále se konalo v Čáslavi. Patronkou zůstala nadále Ludmila Formanová. Partnerem projektu byla Česká televize a Český rozhlas.

Statistiky:

Počet okresních kol:	71
Počet krajských kol:	15
Přihlášených škol do okresních kol:	550
Reálný počet zúčastněných škol v OK:	412 (6592 dětí)
Reálný počet zúčastněných škol v KF:	188 (3008 dětí)
Reálný počet zúčastněných škol ve F:	15 (240 dětí)

Celkem účast dětí: 9840 účastníků

Nárůst oproti 1. ročníku více než trojnásobný (o 255%). Minulý rok zúčastněno 155 škol.

. Mezinárodní soutěže

V roce 2015 byly uspořádány v ČR dvě mezistátní utkání:

- Mezistátní utkání ČR-Itálie-Litva-Slovensko-Švédsko-Švýcarsko-Ukrajina-Bělorusko-Finsko-Francie-Polsko-Norsko-Irsko v chůzi na 20km mužů, žen, juniorů a juniorek v chůzi na 10 km v Poděbradech.
- Mezistátní utkání žactva do 15 let ČR-Slovinsko-Slovensko-Maďarsko-Chorvatsko v Břeclavi

Další mezinárodní soutěže na území ČR se statutem IAAF, resp. EA:

- mítink IAAF Grand Prix - Zlatá tretra v Ostravě
- mítink IAAF ve vícebojích TNT-Fortuna v Kladně
- Premium mítink EA - Memoriál Josefa Odložila v Praze
- mítink EA v chůzi v Poděbradech

Běhy mimo dráhu

Rozvíjení politiky ČAS zaměřené především na masové běhy, růst členské základny a spolupráci mezi ČAS a organizátory běžeckých závodů.

Český běh:

- nový web a FB
- založení a vedení termínovky, výsledky a statistiky, hodnocení závodů, články, informace
- technická podpora organizátorů
- vydání pravidel a norem pro silniční a krosové závody, certifikace tratí
- vydání tištěné termínové listiny 2015 v nákladu 10000 ks
- příprava společné správy webů www.ceskybeh.cz, www.atletika.cz, www.bechovice-praha.cz
- spolupráce s municipalitami, podepisování referend
- výškolení první skupiny měřičů tratí

Vyhlášení 6. ročníku ankety TOP 10 běžeckých závodů v ČR

- TOP 10 běžeckých závodů a největších běžeckých seriálů se v roce 2015 zúčastnilo **133.083** běžců!
- širší záběr je cca 1300 běžeckých závodů v ČR
- předání plaket a certifikátů kvality závodu
- navázání kontaktů a spolupráce v oblasti termínové listiny běhů
- jednání o možnosti navýšení členské základny ČAS
- spolupráce Zlatý klub českých vytrvalců

ČAS jako pořadatel běžeckých MČR

- supervize ČAS při organizaci mistrovských závodů MČR v maratonu, půlmaratonu, krosu, silničního běhu na 10 km a chodeckého závodu Poděbrady
- probíhají výběrová řízení na pořadatele

Silniční běh Běchovice – Praha

- uspořádán 119. ročník závodu s množstvím inovací a vysokou účastí běžců, novou identitou, vytvořen nový web a FB
- vytvořena nová strategie, zahájeny přípravy jubilejního 120. ročníku
- z pozice předsedy VV Sdružení odstoupil Václav Fišer, byl nahrazen Tomášem Janků

Statistika mistrovství České republiky pro rok 2015

Hala

	Mu	Že	Mu 22	Že 22	Jři	Jky	Dci	Dky	Žci	Žky
60 m	21	14	x	x	23	20	24	20	24	23
150 m	x	x	x	x	x	x	x	x	24	20
200 m	18	16	x	x	18	17	15	16	x	x
300 m	x	x	x	x	x	x	x	x	22	23
400 m	15	16	x	x	19	21	20	18	x	x
800 m	23	21	x	x	22	16	21	23	23	23
1500 m	13	13	x	x	10	14	16	16	12	16
3000 m	10	9	x	x	16	15	15	14	17	x
60 m př.	20	14	x	x	20	17	22	24	23	24
výška	11	13	x	x	13	13	15	15	15	15
tyč	9	12	x	x	14	10	17	9	14	14
dálka	13	14	x	x	14	15	16	16	15	18
trojskok	14	14	x	x	14	12	14	13	x	x
koule	11	13	x	x	14	14	16	16	16	14
4x200 m	36	12	x	x	36	36	48	40	x	x
4x300 m	x	x	x	x	x	x	x	x	48	56
4x400 m	x	x	x	x	x	x	x	x	x	x
3000m chůze	x	x	x	x	x	6	x	8	9	14
5000m chůze	x	x	x	x	3	x	4	x	x	x
pětiboj	x	13	x	x	x	10	x	17	x	18
sedmiboj	12	x	x	x	20	x	16	x	14	x

Dráha

	Mu	Že	Mu 22	Že 22	Jři	Jky	Dci	Dky	Žci	Žky
60 m	x	x	x	x	x	x	x	x	20	20
100 m	22	20	23	22	19	20	22	22	x	x
150 m	x	x	x	x	x	x	x	x	18	19
200 m	21	19	20	19	18	17	20	18	x	x
300 m	x	x	x	x	x	x	x	x	19	19
400 m	23	19	18	19	19	17	23	12	x	x
800 m	23	21	21	18	16	12	25	20	23	23
1500 m	16	14	16	15	16	9	12	14	14	18
3000 m	x	x	x	x	x	12	15	15	18	x

5000 m	16	9	10	12	15	x	x	x	x	x
10000 m	17	9	x	x	10	9	x	x	x	x
100 m př.	x	16	x	11	x	14	x	26	21	24
110 m př.	22	x	7	x	21	x	22	x	x	x
200 m př.	x	x	x	x	x	x	x	x	22	23
300 m př.	x	x	x	x	x	x	23	21	x	x
400 m př.	19	18	17	23	19	17	x	x	x	x
1500 m př.	x	x	x	x	x	x	x	14	17	x
2000 m př.	x	x	x	x	x	11	13	x	x	x
3000 m př.	15	14	10	15	10	x	x	x	x	x
výška	14	16	13	10	14	11	15	15	17	17
tyč	13	12	12	7	11	11	15	12	16	18
dálka	15	16	11	15	15	16	12	16	15	18
trojskok	16	15	12	14	14	13	12	16	x	x
koule	14	14	8	10	14	12	15	15	16	16

	Mu	Že	Mu 22	Že 22	Jři	Jky	Dci	Dky	Žci	Žky
disk	12	14	9	16	14	14	14	19	16	18
oštěp	13	16	14	15	14	15	16	15	16	16
kladivo	16	12	8	12	14	16	16	16	17	17
4x60 m	x	x	x	x	x	x	x	x	76	116
4x100 m	24	28	16	24	44	36	32	32	x	x
4x300 m	x	x	x	x	x	x	x	x	76	96
4x400 m	32	16	16	40	40	28	44	32	x	x
3000 m chůze	x	x	x	x	x	x	x	x	12	19
5000 m chůze	x	x	x	x	x	x	5	6	x	x
10000 m chůze	x	x	x	x	3	3	x	x	x	x
pětiboj	x	x	x	x	x	x	x	x	15	21
sedmiboj	x	10	x	x	x	9	x	16	x	17
devítiboj	x	x	x	x	x	x	x	x	16	x
desetiboj	8	x	x	x	17	x	20	x	x	x

Běhy mimo dráhu + chůze

	Mu	Že	Mu 22	Že 22	Jři	Jky	Dci	Dky	Žci	Žky
Běh do vrchu	25	14	x	x	5	5	x	x	x	x
Maraton	59	22	x	x	x	x	x	x	x	x
Půlmaraton	56	19	x	x	x	x	x	x	x	x
Přespolní běh	67	27	x	x	33	27	63	44	69+55	59+50
Silniční běh	75	27	x	x	31	19	x	x	x	x
Chůze na 20km	7	8	x	x	x	x	x	x	x	x
Chůze na 50km	4	x	x	x	x	x	x	x	x	x

Rekapitulace

	Dospělí	Dospělí 22	Juniori	Dorost	Žactvo
Hala	420	x	492	544	554
Hala-víceboje	25	x	30	33	32
Chůze v hale	x	x	9	12	23
Dráha	699	578	699	761	1015
Víceboje	18	x	26	36	69

Běh do vrchu	39	x		10		x		x	
Maraton	81	x		x		x		x	
Půlmaraton	75	x		x		x		x	
Přespolní běh	94	x		60		107		233	
Silniční běh	102	x		50		x		x	
Chůze na 20km	15	x		x		x		x	
Chůze na 50km	4	x		x		x		x	
Celkem	1572		578		1376		1493		1926

3. REPREZENATCE

Hodnocení výsledků reprezentace v roce 2015

Rok 2015 byl z pohledu české atletiky dalším úspěšným rokem v řadě. Zásadní podíl na tom mají samozřejmě vystoupení reprezentantů ČR na hlavních atletických akcích roku, tedy vrcholech letní a zimní sezóny seniorské kategorie, kterými byla **Mistrovství světa** a **Halové mistrovství Evropy**, kdy navíc právě zimní šampionát starého kontinentu konaný v Praze rok 2015 opuncoval úspěšným nejen vystoupením ‚domácích‘, ale také jeho uspořádáním, pochvalovaným jak z strany EA, tak zúčastněnými federacemi. Obraz úspěšného roku podpořila také zdařilá vystoupení atletů nižších věkových kategorií na jejich vrcholných soutěžích na dráze i mimo ni, kdy se po delším čase podařilo reprezentantům napříč všemi kategoriemi přivést medaile ze všech šampionátů hlavních sezón roku. K medailím a kvalitním umístěním je potřeba přičíst i dosažené výkony českých atletů, ať již při individuálních vystoupeních na významných mítincích, či právě na šampionátech a na dalších reprezentačních akcích, které jsme měli možnost vidět, ať již na území ČR či v zahraničí. Díky individuálním umístěním a předvedeným výkonům mezi zdařilá vystoupení patří již výše zmíněné **MS** a **HME** v podání seniorských reprezentantů, kteří také opět zvítězili v prvoligové konkurenci **ME reprezentačních týmů** a v roce 2017 se utkají s nejlepšími týmy Evropy, v evropské i světové konkurenci si individuálně i v týmovém hodnocení vedli juniorští i dospělí **vrchaři na ME** a **MS**, medailově úspěšné byly **ME do 22 let**, **LSU** a všechna vystoupení mládežnických reprezentantů na **ME juniorů**, **MS do 17 let** a na **EYOF** došla také medailové nadílky, i když v případě juniorského šampionátu byla nadílka jednokusová, ale zato z pozice nejcennější.

Ovšem ne vše se vydařilo a příkladně špatná konstelace stála za sestupem **vícebojařů** ze superligového **I. ME reprezentačních týmů**, kam postoupili v roce 2014, na **EP chodců** se o kvalitní výkon lepší NR a umístění zasloužila jen jedna členka výpravy, obdobně si vedli i reprezentanti při **ME v přespolním běhu** a při zimním **EP vrhačů**. Ale je třeba podotknout, že i přes jejich celkové hodnocení byly dosaženy solidní individuální výsledky a umístění, které snesou srovnání s některými výsledky účastníků „úspěšných akcí“, kterým se na nich nedařilo.

Při mezistátních utkáních vyšel vítězně z měření sil s partnerskými federacemi tým vícebojařů při halovém klání a tým dorostenců, druhou příčku pak smolně o jeden bod obsadil tým žáků. Junioři o své MU přišli vzhledem k odřeknutí pořadatelství Chorvatska a náhradou byla několika jednotlivcům účast na mezinárodním juniorském mítinku v Mannheimu. Při chodeckém MU v Poděbradech se dokázalo prosadit jen družstvo žen, které skončilo na 3. místě.

Medailově a počtem finálových umístění z vrcholných akcí čeští atleti navázali na bilance uplynulých sezón a také se postarali o řadu kvalitních výkonů, jež předvedli především na významných soutěžích a mítincích a zaujímají s nimi vysoká postavení v globálních a kontinentálních žebříčcích, což umocňuje jejich kvalitu. Po zimní/halové části roku, mělo mezi nejlepšími 30 výkony na světě této části roku 22 českých atletů 23 výkonů, 16 jich zaujímalo pozice do 20. příčky, 5 atletů se svými výkony umístilo mezi nejlepšími deseti v disciplínách, které jsou na pořadech halových šampionátů a lídrem na 400 m této sezóny byl Pavel Maslák. V letních světových tabulkách ve „sledované“ třicítce se svými výkony umístilo 16 českých atletů, z nich v ‚Top10‘ sedm, ale celkem 10 atletů zaujímá svými výkony místa mezi nejlepšími patnácti dosaženými v uplynulé letní části sezóny, kdy se tři další ještě vešli do první dvacítky a jako jednička roku na 400 m překážek sezónu završila Zuzana Hejnová. Výkonů v evropských tabulkách, kde u jména atleta figuruje CZE, jich je po ukončeném atletickém roce 2015 vyšší počet než v roce předešlém. Do třicítky výsledků Evropanů ze všech disciplín s výjimkou štafet se svým výkonem vešlo 30 atletů ČR, z nich 16 zaujímá svým výkonem místo v desítce, k nimž ještě dalších 6 předvedlo výkony hodné pozice mezi dvaceti nejlepšími. Po halové sezóně s mistrovstvím Evropy v Praze bylo 34 výkonů našich atletů mezi nejlepšími 30, 23 mezi dvacítkou a 14 z nich mezi desítkou nejlepších a 10 je lepších 6. místa. Což je proti roku 2014 bezmála dvakrát více. Za tato čísla je bezesporu odpovědný právě doma pořádaný šampionát starého kontinentu. Po relativním půstu je jistě zajímavé číslo vztahující se na pozice v tabulkách starého kontinentu v kategorii juniorů a mladších, kde jich figuruje vyšší počet mezi třicítkou nej výkonů v mistrovských disciplínách pro závodníky v tomto věku, než v roce 2014.

V uplynulém roce se také hojně měnily domácí rekordní zápisy a rok 2015 jich má v tabulkách zaneseno celkem 28 napříč všemi kategoriemi, tedy seniorskou kategorií počínaje a žactvem konče. Mezi dospělými byl nejpříčinnivější Jakub Holuša, který historické zápisy přepisoval 3x (1000 m a 1500 m v hale a 1500 m v letní sezóně), na kilometrové trati rekord v hale vylepšila i Lenka Masná a pod střechem posunula hodnotu národního maxima ještě Eliška Klučinová v pětiboji a reprezentační štafeta mužů na 4x400 m (Němeček, Šorm, Tesař, Maslák). V létě své maximum z roku 2014 na 20 km chůze vylepšila Anežka Drahotová a o rekordní zápis v tyči se postaral Michal Balner. Juniorské zápisy doznaly změn po halové sezóně díky Filipovi Sasínkovi na 1500 m a Michaela Hrubá jedním skokem posunula maxima coby věkem dorostenka ve výšce v obou kategoriích. V dorostenecké kategorii se posunů dočkaly výkony na 300 m překážek v podání Jana Kisialy. Mezi děvčaty se činila Nikola Bendová, která vylepšila tabulkové maximum na 100 m a na dvojnásobné trati je vyrovnala, v oštěpu pak svůj NR posunula Nikol Tabačková. Rekordní zápis se měnil ve výšce zmíněných kategoriích ještě díky halovým štafetám na 4x200 m v podání juniorů z Hradce Králové a dorostenců pražské Slávie. V žákovské kategorii stojí dvě jména za celkem deseti změnami v rekordních zápisech kategorie, kdy Matěj Krsek posunul individuální maxima na 300 m venku a 150 m a 300 m v hale, kde byl účasten s klubovými kolegy vylepšení výkonu ve štafetě na 3x300 m. Vůbec nejčastěji se vyskytujícím jménem v rekordních zápisech mezi žákyněmi je po loňském roce Anna Kerbachová, která vylepšila často i svá maxima na 60 m, 150 m, 300 m a na 60 m překážek v halové sezóně a pod otevřeným nebem v sedmiboji, s kolegyněmi z oddílu se dále podílela na vylepšení maxim ve štafetách na 3x300 m v hale a 4x60 m v létě.

Po zdravotně protrápeném roce 2014 se v hodnoceném roce na atletický ovál s postupně stoupající výkonností vrátila Zuzana Hejnová, která finálně opanovala nejen svou trať 400 m překážek, kde obhájila titul mistryně světa nejlepším výkonem sezóny, zvítězila v seriálu Diamantové ligy a po roce tak byla opět nejvýraznější postavou mezi českými atlety, rozhodně tedy během letní sezóny, což jí vyneslo i na nejvyšší příčku vyhledávaných anket Atlet roku a Sportovec roku 2015 v ČR. V té halové byly po ‚domácím‘ Halovém mistrovství Evropy jedničky dvě, a to Pavel Maslák, který se blýskl skvělými výkony a obhajobou titulu halového mistra starého kontinentu na 400 m a po senzačním finiši ve finále na 1500 m Jakub Holuša, který způsobil svým vítězstvím při HME zatěžkávací zkoušku pro nadšením se otfásající O2 Arenu v Praze. Na stejné dráze se o radost hojných fanoušků postarali na stříbrné příčce Radek Juška v dálce a na bronzových pozicích Eliška Klučinová v pětiboji, Ladislav Prášil obhajobou stejné pozice z HME 2013 v kouli a v samotném závěru šampionátu výše zmíněný kvartet čtvrtkařů. V úvodu letní části roku se rekordním časem na 20 km chůze a 4. místem při EP blýskla Anežka Drahotová, která pak v jejím průběhu získala stříbrnou medaili při ME do 22 let a přes zdravotní problémy obsadila 8. příčku při MS. Při ME dvaadvacetiletých stříbrem z dálkařského sektoru obohatil medailový účet výpravy Radek Juška, kdy stejný cenný kov přidali ještě štafetmani na 4x100 m (Kadlec, Desenský, Jirka, Stromšík) a individuálně ještě doplnil Jan Jirka na 200 m trati. Po medailovém půstu na minulé světové Universiádě v roce 2015 atleti vysokoškoláci na konto výpravy přidali tři cenné kovy, kdy zlato na 5000 m vybojovala Kristiina Mäki a bronz přidali kvalitními výkony Irena Šedivá v oštěpu a Jan Tesař na 400 m. Mezi juniory si při evropském šampionátu vedl skvěle Jan Doležal a opanoval soutěž desetibojařů ve švédské Eskilstuně. V juniorské kategorii se při ME i MS vrchařů dokázala opět medailově prosadit Michaela Stránská, kdy si na obou mistrovstvích vyběhla pro stříbrné medaile a s kolegyněmi v týmovém hodnocení po stříbru při ME na MS vystoupaly na příčku nejvyšší. Při MS do 17 let potvrdila své ambice a pozici ve výškařském sektoru Michaela Hrubá, s přehledem zvítězila a medailově se ve stejné disciplíně dokázala prosadit ještě Lada Pejchalová. Zadařilo se i nejmladším reprezentantům na EYOF, kde se postarali o téměř polovinu medailí celé výpravy mladých sportovců ČR.

Na vrchol zimní sezóny, který hostila Praha, **Halové mistrovství Evropy**, byl nominován historicky největší počet atletů ČR, kteří se postarali svými výkony o v celkové bilanci jeden z výsledkově nejúspěšnějších šampionátů. K šesti výše zmíněným medailím přidali čeští atleti dalších 8 finálových umístění, kdy na 4. místě doběhla štafeta žen na 4x400m (Rosolová, Jiranová, Seidlová, Hejnová), pátí skončili v sedmiboji Adam Sebastian Helcelet a ve výšce Jaroslav Bába, 6. místo obsadila na 400 m Denisa Rosolová, 7. doběhla ve finálovém běhu na 1500 m Diana Mezuliániková a

stejně umístění obsadil ve finále tyče Jan Kudlička, na 8. příčky dosáhli ve výšce Michaela Hrubá a na 60 m překážek Petr Svoboda. Před hojným publikem se tak ukázali pro domácí atletiku ve velmi dobrém světle.

V hodnocení za získané medaile obsadili domácí atleti díky šesti cenným kovům 4. příčku a za rekordní součet za bodovaná umístění navázali na stejné umístění z HME 2013 šestým místem.

Srovnání úspěšnosti výprav atletů ČR na HME

Místo konání HME	Medaile	Bodovaná umístění	Umístění do 8.	Počet bodů	Hodnocení států	Počet zúčastněných českých atletů
PAŘÍŽ 94	0 – 0 – 0	3 – 0 – 1 – 1 – 1	6	21	19.	18
STOCKHOLM 96	0 – 3 – 0	2 – 0 – 3 – 2 – 2	12	46	8.	19
VALENCIE 98	1 – 2 – 2	2 – 1 – 3 – 0 – 1	12	58	8.	20
GENT 00	3 – 2 – 1	1 – 0 – 0 – 2 – 1	10	54	2.*	18
VÍDEŇ 02	1 – 1 – 0	0 – 4 – 2 – 1 – 1	10	40	9.	24
MADRID 05	1 – 0 – 0	2 – 0 – 1 – 2 – 0	6	25	12.	16
BIRMINGHAM 07	1 – 0 – 1	2 – 0 – 0 – 0 – 1	5	24	11*/12.	11
TURÍN 09	0 – 1 – 2	0 – 0 – 0 – 1 – 0	4	21	16*/=12.	14
PAŘÍŽ 11	2 – 1 – 1	1 – 1 – 0 – 2 – 1	9	42,5	6*/7.	15/+1
GÖTEBORG 13	1 – 0 – 4	3 – 2 – 0 – 0 – 0	10	55	11*/=6.	20+1
PRAHA 15	2 – 1 – 3	1 – 2 – 1 – 2 – 2	14	62	4.*/6.	46

* v hodnocení států za získané medaile

Během dvou dnů se při březnovém **EP v zimních vrzích** v portugalské Leirii představilo sedm reprezentantů ČR s výsledky různé kvality a dle toho dosaženými umístěními v solidní evropské konkurenci. V této fázi přípravy pro letní sezónu bylo celkově jejich vystoupení hodnoceno jako uspokojivé.

Na **EP v chůzi**, konaném ve španělské Murcii, si při velmi teplých klimatických podmínkách dle očekávání nejlépe vedla Anežka Drahotová, která v novém NR na 20kilometrové distanci obsadila 4. příčku. Lucie Pelantová svým výkonem splnila kritéria pro start na MS, nicméně další nominovaní chodci již nepředvedli výkony solidní úrovně a vystoupení týmu bylo hodnoceno jako průměrné.

Soutěží, na kterou se soustředila naše pozornost v první polovině letní sezóny především, byla **I. liga mistrovství Evropy družstev**. Po sestupu z elitní skupiny v roce 2014 bylo jasným cílem vybojovat zpět možnost pro rok 2017 měření sil s těmi nejlepšími. Do řeckého Heraklionu na Krétě odcestoval tým silný a svou ambici potvrdil hned od začátku dvoudenního klání, které probíhalo za

příznivých klimatických podmínek a na kvalitním stadionu. Své tažení k vítěznému konci dovedli reprezentanti ČR díky deseti individuálním a štafetovým vítězstvím, šesti 2. místům a třem umístěním na 3. příčce, která vytvořila zásadní bodový úhrn. Tento úhrn podpořila další potřebná umístění. Jen v jediném případě jsme kvůli náhlému onemocnění závodnice, kterou nebylo již možné nechat zastoupit náhradnicí, nebrali ani bod. Jednotlivé sekce se na celkovém bodovém součtu podílely následovně:

351 bodů: sprint $63+63/126b.=9b./disc.$; běhy $35+33/68b.=6,8b./disc.$ (při neabsolvování jedné disciplíny); skoky $39+35/75b.=9,375b./disc.$; vrhy $40+42/82b.=10.25b./disc.$

Tým vícebojařů, který startoval v novém formátu jejich týmové soutěže, tedy na **mistrovství Evropy reprezentačních týmů všestranných atletů**, kdy si v roce 2014 vybojovali právo startu v **superlize** této soutěže, měl již problematickou samotnou nominaci, jelikož se se zdravotními problémy potýkala opora postoupivšího družstva A. S. Helcelet a vzhledem k blízkému startu na ME do 22 let nebyl povinován startem Jiří Sýkora. Kvůli zranění těsně před cestou do francouzského Aubagne absentoval junior Tomáš Pulíček. Proto nakonec na start v mužském desetiboji nastoupili Marek Lukáš a junior Jan Doležal, doplnění do minimálního počtu závodníků pro možnost bodování týmů, mistrem ČR v desetiboji Tomášem Vojtkem. Ženská část týmu tak měla být oporou ve snaze o udržení se v elitní skupině, nicméně jednička týmu Eliška Klučinová kvůli zdravotním problémům ze závodu odstoupila při druhé disciplíně a závod tak dokončila s nejlepším výsledkem juniorka Barbora Zatloukalová, kterou doplnily Anna Nečinová a Michaela Broumová. Kvůli výpadku těch nejsilnějších se nedal čekat jiný výsledek, za předpokladu, že všechny týmy soutěž dokončí v potřebných počtech pro sčítání bodů, a tak se v roce 2017 bohužel čeští vícebojaři utkají se svými soupeři opět v I. lize v této týmové soutěži o postup mezi evropskou vícebojařskou elitou. Ale vzhledem k tomu, že za dva roky nám hrozí, že nebudeme mít ve své podstatě koho na tuto soutěž poslat, jelikož současní junioři a U23 budou mít pravděpodobně opět v termínové kolizi ME22, tak je na místě zvážit, zda se k EP nepostavíme jen jako k zajímavé startovní příležitosti a nevyčkáme na příznivější konstelaci, kdy budeme moci postavit konkurenceschopný tým, který by si vybojoval právo účasti v Superlize a tam se pokusil o navázání na úspěchy z 90. let.

Mistrovství Evropy v běhu do vrchu, v pořadí 14., proběhlo v portugalském Porto Moniz na ostrově Madeira. Závody byly vedeny vzhledem k cirkulaci s MS jen nahoru a reprezentanti nominováni opět v plném počtu bojovali na svých tratích v jednotlivých věkových kategoriích jak o individuální, tak o týmová umístění. Z hlediska pozic v cíli si nejlépe vedly juniorky, kde si nejlépe vedla Michaela Stránská vyběhnuvší 4km dlouhou trať na 2. místě, následovaná na 4. příčce Terezou Korvasovou a s 16. místem Carmen I. Beshirové se tým umístil na výborné 2. příčce. Tým juniorů a žen v kolektivním hodnocení ukončil svou pouť shodně na 6. místě, kdy se o nejlepší individuální umístění postarali za juniory Sebastián Vošvrda (9.) a mezi ženami Pavla Schorná-Matyášová, která finišovala na 7. místě. Jako poslední se na trať vydali vrchaři muži, kteří díky umístění Roberta Krupičky na 9. pozici obsadili v konkurenci 15 týmů 5. místo. Tedy obdobně jako v minulých letech se vrchařští reprezentanti z ME vraceli jako úspěšná výprava.

Atletická část výpravy na **LSU 2015** do korejského Kwangdžu odcestovala v síle 13 atletů a přes prvotní rozpaky nad účastí, kvůli koronavirové nákaze MERS, si při letošní Univerziádě nevedla vůbec zle. O zlato se postarala Kristiina Mäki, a to ve své „alternativní“ disciplíně, kdy startovala místo na mílařské distanci díky zajímavějším možnostem na trati 5000 m. Další dvě medaile z bronzového kovu vydobyli Irena Šedivá v oštěpu a Jan Tesař na 400 m, kdy se oběma podařilo ve finálových závodech dosáhnout osobních maxim. Další čtyři atleti se umístili na finálových pozicích a třem dalším se povedlo probojovat ze základních kol ve svých disciplínách. Vystoupení atletických vysokoškoláků na LSU 2015 tak bylo hodnoceno jako úspěšné.

Při 10. **ME do 22 let** jsme měli nač navazovat a naši „dvaadvacetiletí“ atleti nezklamali. V Tallinnu dokázali získat čtyři cenné kovy a je jen škoda, že se nepodařilo vybojovat kov nejcennější, který by vylepšil medailovou bilanci v hodnocení států o plných 8 míst, kdy i při zmíněném počtu medailí jsme nakonec obsadili 21. příčku. Ke stříbrným medailistům Anežce Drahotové (20 km chůze), Radku Juškovi (dálka) a štafetě 4x100 m mužů ve složení Marcel Kadlec, Michal Desenský,

Jan Jirka a Zdeněk Stromšík, přidal ještě bronz Jan Jirka na 200 m a do bodové snůšky byla započítána ještě další čtyři finálová umístění . Se 40 body obsadila reprezentace ČR 12. pozici z 38 hodnocených států Evropy, tedy o jednu příčku hůře než na posledních třech šampionátech. Navíc se podařilo posbírat smolných pět devátých míst a solidně rozjetý závod nedokončil loňský juniorský mistr světa v desetiboji Jiří Sýkora. Dvě třetiny z nominovaných závodníků/disciplín tak ve své podstatě uspěli vzhledem k předvedeným výkonům a konečným umístěním a celkově tak hodnocení vystoupení reprezentace do 22 let vyznívá pozitivně, tedy jako úspěšné.

Srovnání s předešlými účastmi na ME 22:

Místo		Medaile	Bodovaná místa	Umístění 1.-8.	Umístění 9.-16.	Počet bodů	Hodnocení států	Počet nomin. atletů
Turku	1997	3 - 2 - 2	1 - 0 - 0 - 1 - 4	13		62	10.	22
Göteborg	1999	0 - 1 - 1	1 - 3 - 0 - 2 - 2	10		36	12.	29
Amsterdam	2001	0 - 0 - 0	0 - 2 - 2 - 2 - 1	7	6	21	21.	21
Bydhošť	2003	1 - 1 - 0	0 - 1 - 3 - 0 - 3	9	6	30	16.	24
Erfurt	2005	1 - 0 - 2	1 - 1 - 0 - 0 - 1	6	5	30	13.	16
Debrecen	2007	0 - 4 - 2	2 - 0 - 2 - 2 - 2	14	5	62	8.	28
Kaunas	2009	0 - 3 - 1	1 - 0 - 1 - 0 - 2	8	10	37	11.	22
Ostrava	2011	0 - 1 - 1	3 - 2 - 1 - 1 - 3	12	9	44	11.	34+1
Tampere	2013	0 - 0 - 2	0 - 4 - 4 - 2 - 1	9	9	45	11.	33+2
Tallinn	2015	0 - 3 - 1	1 - 0 - 2 - 1 - 0	8	7	40	12.	23+2



Do dalekého kolumbijského Cali, místa konání **MS do 17 let**, odcestovala výprava mladých atletů s dostatečným předstihem pro aklimatizaci a také s vysokými ambicemi. Ty byly z větší části naplněny a domů se výprava vrátila se dvěma medailemi z finálového závodu výškařek, kdy zlato získala Michaela Hrubá a o bronz se postarala Lada Pejchalová, a obě tak dokázaly v závodě dostat svým pozicím ve startovní listině. Se 4. místem se musela spokojit Nikol Tabáčková, která v kvalifikaci oštěpařek po nejdelsím hodů ze všech startujících ve finále nalezla tři přemožitelky. O skvělé 5. místo se postarala na 200 m po hladkém průchodu z rozběhů a semifinále Nikola Bendová, která na poloviční trati přidala ještě další výborné umístění na 11. příčce.

Velmi pěkná umístění díky výkonům předvedeným na MS si zapsalo ještě dalších pět nominovaných dorostenců a pravděpodobně jen kvůli zdravotním problémům na místě se tento počet nerozšířil.

V hodnocení zúčastněných zástupců federací sdružených v IAAF se díky zisku dvou cenných kovů výprava ČR umístila na 14. místě ze 36 zemí, jejichž atlet v Cali vybojoval aspoň jednu medaili. Za čtyři finálová umístění a 23 bodů to bylo mezi 63 hodnocenými zeměmi velmi pěkné 20. místo.

Celkově vyznělo vystoupení dorosteneckých reprezentantů na MS do 17 let velmi pozitivně a jako velmi úspěšné.

Srovnání s předešlými účastmi na MS 17

Místo		Medail e	Bodovaná místa	Umístěn í 1.-8.	Umíst ění 9.-16.	Počet bodů	Hodnocen í států	Počet nomin. atletů
Bydhošť	199 9	0 - 0 - 0	1 - 3 - 0 - 1 - 1	6	5	20	-	14
Debrecen	200 1	0 - 1 - 3	0 - 0 - 0 - 0 - 1	5	7	26	23.	20
Sherbrook e	200 3	1 - 1 - 1	2 - 2 - 0 - 1 - 0	8	4	37	12.	14
Marrákeš	200 5	0 - 1 - 0	1 - 0 - 1 - 0 - 2	5	2	17	23.	10
Ostrava	200 7	1 - 1 - 0	0 - 0 - 1 - 1 - 1	5	14	21	14.	48
Brixen	200 9	0 - 0 - 0	0 - 0 - 0 - 1 - 0	1	5	2	69.	9
Lille	201 1	0 - 0 - 0	0 - 0 - 1 - 2 - 0	3	6	7	43.	11
Doněck	201 3	0 - 0 - 1	1 - 0 - 0 - 0 - 2	4	2	13	26.	16
Cali	201 5	1 - 0 - 1	1 - 1 - 0 - 0 - 0	4	7	23	20.	14



23. mistrovství Evropy juniorské kategorie z pohledu úspěšnosti českých atletů nevyznívá úplně optimisticky. Desetibojař Jan Doležal jako jediný dokázal předvést výkon lepší osobního maxima a hodný zisku medaile, té nejčennější. Dále si osobák z Eskilstuny odváží jen Zdeňka Seidlová, která se postarala o druhé a žel poslední individuální finálové umístění, a v kvalifikaci dálkařek se podařilo Emily Gerulové posunout své maximum za regulérních podmínek na otevřeném stadionu. Další nominovaní atleti si při startu na vrcholné akci nejen že nedokázali vylepšit své osobní a nominační výkony, ale více než z poloviny se jim ani nedokázali přiblížit. V jistých ohledech se na tom podílely podmínky, které panovaly na stadionu a jistě nepřidalo ani každodenní dojíždění z 50 km vzdáleného Västerås, kde byla výprava ubytována. Je třeba dodat, že příkladně u Filipa Sasínka to byla též absence štěstěny, kdy mu soupeř v rozběhu při zdolávání vodního příkopu tretrou roztrhl nohu v oblasti Achillovy šlachy.

Výkonnostní limity, které byly postaveny dle výsledků juniorů dosažených v uplynulých dvou sezónách, byly v porovnání s jinými federacemi EA obdobné a dle přihlášek je vidno, že na MEJ jen pár evropských států vysílá závodníky jen se splněným entry standardem. Silné federace vysílají standardně vysoký počet závodníků, ČAS vyslal 25 atletů, což byl 17. nejvyšší počet ze 47 federací, které ke startu na MEJ vyslaly aspoň jednoho atleta. Stejnou pozici jsme zaujali společně s AZE v hodnocení dle získaných cenných kovů, tedy 17. místo ze 27 zemí, které dosáhly na medaile. Za bodové ohodnocení finálových umístění, která jsme při výše zmíněné jedné zlaté medaili z desetiboje, 7. místě ze 400 m a 7. místě v přímém finále štafet na 4x400 m juniorek, kdy byl dosažen bohužel nejnižší bodový zisk v historii samostatné ČR, tedy 12 bodů, jsme obsadili 24. příčku ze 33 hodnocených.

Ještě hůře jsme pak dopadli v „síle výpravy“, tedy dle bodového zisku na nominovaného závodníka, kdy necelého půl bodu stačilo na 30. místo.

Ač Jan Doležal ozdobil z našeho pohledu toto mistrovství svým vítězstvím, Zdeňka Seidlová vybojovala svou účast a 7. příčku ve finále a polovina z nominovaných atletů/disciplín dokázala ve své podstatě díky předvedeným výkonům a dosaženým umístění uspět, tak i přes to nelze hodnotit vystoupení juniorské reprezentace na ME jinak než jako průměrné.

Srovnání s předešlými účastmi na MEJ

Místo		Medaile	Bodovaná Místa	Umístění 1.-8.	Umístění 9.-16.	Počet bodů	Hodnocení států	Počet nomin. atletů
S. Sebastian	1993	2 - 2 - 1	8			64	-	
Nyiregyhaza	1995	0 - 0 - 2	5			20	21.	
Ljubljana	1997	0 - 0 - 1	9			27	-	
Riga	1999	1 - 1 - 0	7			35	-	
Grosseto	2001	0 - 2 - 1	4			39	-	
Tampere	2003	1 - 0 - 1	3 - 0 - 2 - 1 - 2	10	6	39	13.	
Kaunas	2005	3 - 0 - 0	1 - 0 - 1 - 1 - 0	6	5	34	14.	
Hengelo	2007	1 - 2 - 2	1 - 0 - 0 - 0 - 2	8	13	41	12.	
Novi Sad	2009	0 - 3 - 0	0 - 1 - 2 - 3 - 2	11	10	39	13.	23
Tallinn	2011	0 - 0 - 0	1 - 2 - 3 - 1 - 0	7	6	24	16.	27
Rieti	2013	1 - 0 - 2	1 - 0 - 1 - 0 - 2	7	6	30	16.	22
Eskilstuna	2015	1 - 0 - 0	0 - 0 - 0 - 2 - 0	3	12	12	24.	25



Do Pekingu, na vrchol sezóny 2015, tedy na 15. mistrovství světa v atletice finálně odcestovalo soutěžit 25 atletů, dle nového systému kvalifikace závodníků na vrcholnou akci IAAF.

Dle dosažených výkonů v kvalifikačním období bylo nasnadě odjíždět s vysokými ambicemi, které byly komunikovány s úvahami a přáním o dosažení podobného úspěchu jako před dvěma lety na šampionátu v Moskvě. To se žel reprezentantům podařilo jen částečně a v pořadí 12. mistrovství světa, kterého se účastnili atleti samostatné ČR, je výsledkově jedním z těch horších a zařadil se tak dle počtu dosažených bodů za finálová umístění do „škatulky“ mezi šampionáty konané ve Stuttgartu (1993), Göteborgu (1995) a v Berlíně (2009). Ovšem na všem lze najít i něco dobrého a je tak třeba zmínit, že i když se letošní globální mistrovství nevydařilo dle představ mnohých přímých účastníků, fandů atletiky, sportovní veřejnosti a „sedmé velmoci“, tak i když se dařilo méně, než by si každý přál a možná i čekal, přesto se některým povedlo dosáhnout skvělých umístění a je třeba podotknout, že ve stále se zvětšující a již tak, i vůči jiným sportům, nevšední konkurenci a kvalitě dosahovaných výkonů.

Ač jsme měli možnost vidět, nebo si přečíst ve výsledcích, právě jak kvalitní mistrovství to bylo, může se zdát, že naši reprezentanti ve více případech zaostali za svými nominačními/sezónními maximy a že ve své podstatě, pomíneme-li dva osobní rekordy vícebojařů v jednotlivých disciplínách, nikdo nedosáhl právě na osobák. To má samozřejmě spoustu důvodů a ovlivňujících momentů, které zde vypsat není snadné, ale shrnutelné je to krátkou větou, že „není každý den posvícení“, i při víře, že se všichni snažili na své soutěže připravit co nejlépe. Nutno též podotknout, že pro některé bylo již úspěchem popasování se se samotným účastnickým limitem a ne ve všech disciplínách a také místních podmínkách lze předvést výkon úrovně sezónního či osobního maxima.

Absolutorium si tak zaslouží Zuzka Hejnová s trenérem Daliborem Kupkou, kteří se dokázali po problematické sezóně 2014 vrátit do formy, která vedla k obhajobě titulu a dosažení nejlepšího času sezóny. Sezónní maxima předvedli ještě v kvalifikačních kolech Jaroslav Bába a Jan Marcell a po dvou letech se k osobáku přiblížil Adam S. Helcelet, kterému k pokoření jeho nejlepšího bodového součtu chyběl jen kousek. Ty kousky chyběly k nejlepším výkonům sezóny i dalším, ale jen v některých případech to stačilo na umístění, která jsou vnímána jako úspěšná vystoupení.

Hodnocení vystoupení reprezentace je díky výše popsanému nelehké, ale máme-li se dívat na celkový dojem a bezejmenně, tak díky zisku titulu mistryně světa (Zuzany Hejnové), čtyřem

finálovým umístěním (Michala Balnera, Jaroslava Báby, Anežky Drahotové a Vítězslava Veselého), k nimž je třeba přičíst ty, jež zůstali za branami finálovými, ale dosáhli kvalitních umístění, a obstáli tak když ne vůči vlastní ambici, tak tabulkovým postavením před zahájením šampionátu, obstáli atleti ve světové konkurenci se ctí a jejich vystoupení tak lze hodnotit jako dobré.

Srovnání s předešlými účastmi na světových soutěžích (MS a OH)

Místo		Medaile	Bodovaná místa	Umístění 1.-8.	Umístění 9.-16.	Počet bodů	Hodnocení států- medaile/body	Počet nomin. atletů
Stuttgart	1993	1 - 0 - 0	0 - 0 - 0 - 2 - 0	3	5	12	16.*/26.	26
Goteborg	1995	1 - 0 - 0	0 - 1 - 0 - 0 - 0	2	5	12	19.*/30.	26
Atlanta	1996	1 - 0 - 2	0 - 0 - 0 - 2 - 0	5	4	24	?	24
Athény	1997	2 - 0 - 0	0 - 2 - 2 - 0 - 1	7	5	31	7.*/15.	30
Sevilla	1999	2 - 0 - 1	2 - 0 - 3 - 0 - 1	9	6	42	11.*/15.	27
Sydney	2000	1 - 1 - 0	1 - 1 - 1 - 1 - 2	8	9	31	15.*/18.	24
Edmonton	2001	2 - 0 - 0	1 - 0 - 2 - 1 - 1	7	5	30	12.*/20.	22
Paříž	2003	0 - 1 - 0	2 - 1 - 0 - 1 - 0	5	6	23	31.*/23.	23
Athény	2004	1 - 0 - 2	1 - 0 - 0 - 0 - 1	5	7	26	15.*/21.	36
Helsiky	2005	0 - 1 - 2	0 - 2 - 0 - 0 - 1	5	4	28	22.*/16.	19
Ósaka	2007	2 - 1 - 0	1 - 1 - 0 - 0 - 1	6	3	33	6.*/14.	21+1
Peking	2008	1 - 0 - 0	0 - 1 - 1 - 2 - 1	7	5	23	16.*/16.	29
Berlín	2009	0 - 1 - 0	0 - 1 - 1 - 0 - 0	3	6	14	24.*/24.	22
Tegu	2011	0 - 1 - 0	2 - 0 - 1 - 2 - 1	7	6	25	20.*/15.	21
Londýn	2012	1 - 0 - 1	1 - 0 - 2 - 2 - 1	8	3	30	15.*/12.	31
Moskva	2013	2 - 0 - 1	0 - 2 - 0 - 3 - 2	10	5	38	8.*/13.	28
Peking	2015	1 - 0 - 0	0 - 0 - 0 - 2 - 2	5	7	14	15.*/21.	25

* v hodnocení států za získané medaile



31. mistrovství světa v běhu do vrchu, tentokrát vedeném „nahoru/dolů“, které hostil welšský Betws-y-Coed, bylo po výborných výsledcích z kontinentálního klání pro české barvy také úspěšné. Vystoupení na MS tradičně zahajovaly juniorky a stejně jako při již zmíněném ME si vedly velmi dobře. Michaela Stránská a Tereza Korvasová obsadily stejné pozice jako při ME (2. a 4.), což při systému hodnocení juniorek, tedy započítání dvou nejlépe umístěných v týmu, vedlo k jejich celkovému vítězství v hodnocení družstev, které doplňovala Kateřina Divišová (24.). V závodě žen, obdobně jako juniorky, doběhla na stejné pozici jako při ME Pavla Schorná-Matyášová (7.) a tímto

svým umístěním, podpořeným solidními místy kolegyň z týmu, Taťány Metelkové a Lucie Maršánové (21. a 23.) obsadily ženy v týmovém žebříčku 5. příčku. Mezi juniory, kteří postupem času přišli o opory, si nejlépe vedl na 13., potažmo 15. místě Pavel Hladík a Sebastián Vošvrda, s kolegou Markem Chrascinou na 29. místě ukončili své snažení na 6. místě v hodnocení družstev. Mužský tým si i bez Roberta Krupičky nevedl vůbec zle. Jedničkou týmu se s výborným 11. místem stal Jan Janů a spolu s Ondřejem Fejřarem a Martinem a Lukášem Kučerovými obsadili ve světové konkurenci 7. místo.

Vystoupení české vrchařské reprezentace jako celku bylo úspěšné především díky zisku dvou medailí a dalším dvěma individuálním umístěním v první světové desítce. Česká republika se zařadila na MS mezi 7 zemí, které dokázaly získat medaili. I když se družstva pozičně – s výjimkou juniorek – neposunula, bodové zisky napovídají, že se naši reprezentanti probojovali výše v celkovém pořadí. Výprava tak navázala na předcházející úspěšné vystoupení na ME na Madeiře.

Poslední velkou reprezentační akcí roku v široké a kvalitní konkurenci bylo tradičně **mistrovství Evropy v přespolním běhu**, konané po 22., tentokrát ve francouzském Hyères. Zastoupení jsme měli ve všech vypsanych závodech jednotlivých kategorií, nejširší pak v závodě žen, kde startovaly tři zástupkyně. Dále pak bojovaly dvě juniorky, dva junioři a dva muži v kategorii do 22 let, v dalších kategoriích byl vyslán jeden zástupce ČR. Vzhledem k umístěním, dosaženým našimi běžci na ME v přespolním běhu 2015, a konkurenci, která se na start tohoto šampionátu staví, se aktuálně asi nedočkáme výrazného „hromadného“ úspěchu, a tak 15. místo Jakuba Zemaníka mezi muži do 22 let a 26. místo Filipa Sasínka mezi juniory, je z našeho pohledu třeba brát jako vystoupení hodné pochvaly. Celkově, jako v roce 2014, však nelze vystoupení našich běžců na ME v přespolním běhu 2015 hodnotit jinak, než jako neúspěšné. Celkově začíná být o tento šampionát stran počtu účastníků menší a menší zájem a federace vysílají své zástupce zjevně dle vlastních možností a potřeb. Příkladem je stále klesající počet hodnocených družstev, kdy jen především běžecky silné země staví na start jednotlivých kategorií potřebný počet závodníků.

Ze čtyř **mezistátních utkání**, kterých se účastnili reprezentanti a reprezentační družstva ČR, se nejlépe vedlo vícebojařům v halovém utkání a výběru dorostenců, kteří opanovali měření sil mezi partnerskými federacemi. O pouhý jeden bod rozdíl dopadlo utkání žáků ve prospěch týmu Maďarska. Junioři žel kvůli zrušení utkání ze strany pořádající federace Chorvatska o svůj závod přišli.

Tradiční vícebojařské utkání individuálně opanovali Adam S. Helcelet a Eliška Klučinová, kvalitní výkon předvedli ještě Kateřina Cachová (4.) a Marek Lukáš (6.). Celkově, mimo jiné i díky výpadkům u soupeřících týmů, čeští vícebojaři v celkovém hodnocení zvítězili.

Při chodeckém utkání v Poděbradech stojí za zmínku jen vystoupení Anežky Drahotové a 3. místo žen v hodnocení zúčastněných týmů. Kladně bylo hodnoceno vystoupení juniorů Víta Hlaváče a Veroniky Kubenkové.

Na MU dorostu závodníci přistupovali k reprezentaci svědomitě a odvedli (až na výjimky) maximum pro podání co nejlepšího výkonu a zisku bodů pro družstvo. Podařila se řada nových osobních rekordů, splnění či potvrzení limitů na EYOF a MS 17. Dorostenci získali celkem 8 individuálních vítězství a i vítězství ve štafetě, která rozhodla napínavý souboj mezi naším družstvem a družstvem Maďarska, když nakonec o jeden bod zvítězilo naše družstvo. Dorostenky po většinu závodu vedly a v celkovém pořadí jim patří rovněž 1. místo. Dorostenky získaly 7 individuálních vítězství a svoji dominanci podtrhly vítězstvím ve štafetě. Výsledek družstev lze hodnotit kladně a vystoupení reprezentace do 17 let hodnotíme jako úspěšné. Škoda, že během závodu byl příliš silný vítr, který negativně ovlivnil jak sprinterské disciplíny, tak i dálkařské a trojskokanské soutěže. V kategorii dorostenek byl překonán 10 x OR, 1x limit „A“ na MS 17 a 1x NR (Nikol Tabačková – oštěp 500g). V kategorii dorostenců padlo 10 x OR a 1x limit „A“ na MS 17.

Separátně vedené MU dorostu v chůzi bylo hodnoceno, vzhledem k individuálnímu vystoupení reprezentantů a s ohledem na dosažené časům jako podprůměrné.

Na MU žáků si členové týmu celkově vedli velmi dobře, ale pár individuálních nezdarů vedlo ke konečnému 2. místu, kdy byli o jediný bod poraženi týmem Maďarska, kdy si i přes ne příliš teplé klima, které na stadionu panovalo, 25 zástupců české atletiky vytvořilo osobní maxima

Přehled výsledků reprezentace v roce 2015

Akce	Kategorie	Medailová umístění	Umístění do 8. příčky	Hodnocení dle získaných medailí a umístění, umístění družstev (další umístění reprezentantů / členů týmů)
HME	Muži Ženy	2 – 1 – 2 0 – 0 – 1	0 – 2 – 0 – 1 – 1 1 – 0 – 1 – 1 – 1	4. místo z 24 států získajících medaile 6. místo /62 bodů/ z 33 hodnocených států
EP ve vrzích	Muži Ženy -družstvo	0 – 0 – 0 0 – 0 – 0	0 – 0 – 0 – 0 – 0 0 – 0 – 0 – 0 – 2	disk-17. koule-13.,disk-11.,13.,kladivo-11.,oštěp 6. místo z 8 hodnocených týmů
MS v přespol. běhu	Bez účasti českých reprezentantů			
EP chůze	Junioři - 10km Juniorky - 10km Ženy - 20km Muži - 50km	0 – 0 – 0 0 – 0 – 0 0 – 0 – 0 0 – 0 – 0	0 – 0 – 0 – 0 – 0 0 – 0 – 0 – 0 – 0 1 – 0 – 0 – 0 – 0 0 – 0 – 0 – 0 – 0	23. místo z 32 chodkyň 36. místo ze 43 chodců 19. místo a DQ ze 78 chodců +27. místo ze 45 chodkyň
World Relays	Bez účasti českých reprezentantů			
EP 10.000 m	Bez účasti českých reprezentantů			
ME družstev-I. liga	Muži Ženy	5 – 4 – 1 5 – 2 – 2	1 – 1 – 3 – 2 – 2 5 – 1 – 1 – 0 – 1	1. místo z 12 týmů/postup do Superligy
ME vícebojařských týmů-Superliga	Muži Ženy družstvo	0 – 0 – 0 0 – 0 – 0	0 – 0 – 0 – 0 – 0 0 – 0 – 0 – 0 – 0	10.,25.,29. místo ze 31 vícebojařů 17.,26.,27. místo ze 32 vícebojařek 8. místo/sestup I.ligy
ME v běhu do vrchu	Muži -družstvo Ženy -družstvo Junioři -družstvo Juniorky -družstvo	0 – 0 – 0 0 – 0 – 0 0 – 0 – 0 0 – 1 – 0	0 – 0 – 0 – 0 – 0 0 – 0 – 0 – 1 – 0 0 – 0 – 0 – 0 – 0 1 – 0 – 0 – 0 – 0	9.,26.,38.,47. místo ze 65 běžců 5. místo z 15 týmů 24.,41.,42. místo z 52 běžkyň 6. místo z 12 týmů 9.,19.,23.,26., místo ze 41 běžců 6. místo z 10 týmů 16.,24. místo z 39 běžkyň 2. místo z 9 týmů
LSU	Muži Ženy	0 – 0 – 1 1 – 0 – 1	0 – 0 – 0 – 0 – 0 0 – 1 – 2 – 0 – 1	atleti-vysokoškoláci získali 3 medaile z celkově 9 týmu ČR, který obsadil 18. místo ze 64 zúčastněných států získajících medaili
ME U23	Muži Ženy	0 – 2 – 1 0 – 1 – 0	1 – 0 – 1 – 1 – 0 0 – 0 – 0 – 1 – 1	21. místo z 29 států získajících medaile 12. místo /40 bodů/ z 38 hodnocených států
MS U18	Dorostenci Dorostenky	0 – 0 – 0 1 – 0 – 1	0 – 0 – 0 – 0 – 0 1 – 1 – 0 – 0 – 0	14. místo z 36 států získajících medaile 20. místo /23 bodů/ z 63 hodnocených států
ME U20	Junioři Juniorky	1 – 0 – 0 0 – 0 – 0	0 – 0 – 0 – 0 – 0 0 – 0 – 0 – 2 – 0	17. místo ze 27 států získajících medaile

				24. místo /12 bodů/ ze 33 hodnocených států
EYOF	Chlapci Dívky	0-1-0 0-1-1	1-0-0-0-0 1-1-1-2-1	mladí atleti získali 3 medaile z celkově 7 týmu ČR, který obsadil 21. místo z 50 zúčastněných států
MS	Muži Ženy	0-0-0 1-0-0	0-0-0-2-1 0-0-0-0-1	15. místo ze 43 států získajících medaile 21. místo /14 bodů/ z 68 hodnocených států
MS v běhu do vrchu	Muži -družstvo Ženy -družstvo Junioři -družstvo Juniorky	0-0-0 0-0-0 0-0-0 0-1-0	0-0-0-0-0 0-0-0-1-0 0-0-0-0-0 1-0-0-0-0	11.,25.,41.,48.,72.,90. místo ze 119 běžců 7. místo z 18 hodnocených týmů 21.,23.,38. místo z 68 běžkyň 5. místo z 16 hodnocených týmů 13.,15.,29.,34. místo ze 63 běžců 6. místo ze 14 hodnocených týmů 23. místo z 43 běžkyň 1. místo ze 15 hodnocených týmů
ME v přespolním běhu	Muži Muži do 22let Ženy Ženy do 22let Junioři Juniorky	0-0-0 0-0-0 0-0-0 0-0-0 0-0-0 0-0-0	0-0-0-0-0 0-0-0-0-0 0-0-0-0-0 0-0-0-0-0 0-0-0-0-0 0-0-0-0-0	64. místo ze 78 běžců 15. ,56. místo z 69 běžců 42.,46.,50. místo z 69 běžkyň 45. místo z 50 běžkyň 26.,84. místo ze 90 běžců 42.,76. místo ze 81 běžkyň
MU víceboje hala CZE-ESP-FRA-GBR-NED	Muži -družstvo Ženy -družstvo	1-0-0 1-0-0	0-0-1-0-0 1-0-0-0-0	17. místo+DNF v celkovém hodnocení 5. místo 11. a 16. místo+dns 1. místo 1.místo 28841:28708:286 24:28387: 27736
MU chůze Poděbrady CZE-HUN-FIN-FRA-IRL-ITA-LTU-NOR-SVK-SWE-UKR	Muži 20 km -družstvo Ženy 20km -družstvo Junioři 10 km -družstvo Juniorky 10km -družstvo	0-0-0 0-0-1 0-0-0 0-0-0	0-0-0-0-0 0-0-0-0-0 0-0-0-0-0 0-0-0-0-0	15.,19. místo a DNF v MU (28.,34. v rámci mítinku EA) 6.místo z 11 družstev 11.,22.místo v MU (14., 29. v rámci mítinku EA) 3. místo z 9 družstev 15.,16.místo v MU (19.,20. v rámci mítinku EA) 8.místo z 10 družstev (22. v rámci mítinku EA) nesestaveno
MU 15	Žáci Žákyně	CZE- HUN- CRO- SLO-SVK	212:206:119:120: 142 188:199:152:174: 86	Celkově 2. místo po přičtení bodů za smíšenou štafetu 406: 407:272:298:231
MU 17	Dorostenci Dorostenky	CZE- HUN- SLO-SVK	199:198:145:106 217:173:152:111	Celkově 1. místo 416:371:297:217
MU 19	Bylo zrušeno pořadatelskou federací Chorvatska			

4. TALENTOVANÁ MLÁDEŽ

1. Sportovní střediska (SpS)

Sportovní střediska (SpS) jsou základním článkem talentované mládeže. SpS jsou zřízena u konkrétního atletického oddílu/klubu a mohou fungovat s návazností na konkrétní základní školu (ZŠ) tzv. SpS ST nebo bez návaznosti na ZŠ, tzv. SpS AO.

Členy sportovních středisek jsou stejně jako v roce předchozím atleti ve věku 6 - 15 let (nejmladší, mladší a starší žactvo). Důraz je kladen na sportovní přípravu staršího a mladšího žactva. Každý oddíl/klub, u kterého je zřízeno SpS, má povinnost zřídit atletickou přípravku.

V roce 2015 provozovalo svou činnost 42 sportovních středisek (SpS), dále pak 24 doplňkových sportovních středisek (DP SpS), ve kterých bylo v součtu zařazeno 15 590 atletů a atletek (stav k 30. 9. 2015). Oproti předešlému roku došlo k navýšení o 1 087 sportovců. Dislokace na www.atletika.cz. Tito atleti tvoří mládežnickou základnu oddílů/klubů a velmi výrazně ovlivňují mládežnickou atletiku v příslušném kraji i v celé ČR. Přípravu atletů SpS zabezpečuje 764 trenérů (navýšení o 60 trenérů v porovnání s loňským rokem)

Finančně je tento článek zabezpečen dotací MŠMT. Tato částka (viz Ekonomické informace) byla využita na vlastní činnost sportovních center (zejména odměny trenérům), seminář vedoucích trenérů a materiální zabezpečení Sportovních center. Finanční dotace byla pro rok 2015 (dle návrhu Komise mládeže ČAS a po schválení Předsednictvem ČAS) rozdělena dle schválených kritérií pro roky 2015 a 2016 s individuální finanční dotací (SpS) a u 24 SpS DP se shodnou finanční dotací.

Na návrh Komise mládeže ČAS byly opět zařazeny dva závody pro žactvo – Mezikrajské utkání mladšího žactva na dráze (3 skupiny dle krajů) a Mezikrajské utkání staršího žactva v hale.

Komise mládeže ČAS, ve shodě s předešlým rokem, navrhla odměnit nejlepší dva atlety a dvě atletky (mladší a starší žactvo) z každého SpS v rámci projektu „Talent SpS“. ČAS poskytl pro vybrané atlety trička s logem HME 2015.

Sportovní střediska pracovala na základě koncepce pro období 2013 – 2016, kterou schválilo P ČAS na svém jednání dne 24. 4. 2012. Dle schválené koncepce probíhaly i podzimní **oponentury** (velké) tohoto článku za přítomnosti zástupců oddílů/klubů, KAS/PAS a ČAS. Hodnotil se uplynulý rok s přihlédnutím k plánované činnosti v roce 2016. Do zápisů při oponentním jednání byly diskutovány všechny důležité skutečnosti, týkající se činnosti konkrétních sportovních středisek. Zástupci oddílů/klubů byli informováni o plánované koncepci ČPTM v letech 2017 – 2020.

V průběhu oponentur byla dále diskutována stávající i případná budoucí kritéria hodnocení a následného financování SpS ze strany ČAS.

Oponentní řízení probíhala na sekretariátu ČAS.

Dislokace středisek zůstává stejná s rokem 2015.

SPORTOVNÍ STŘEDISKA

č.	město	název SpS u oddílu/klubu
1	Brandýs nad Labem	TJ Slavoj Stará Boleslav
2	Brno	AC Moravská Slávia
3	Brno	BYAC Brno
4	Brno	JAC Brno

5	Brno	VSK Univerzita Brno
6	Břeclav	TJ Lokomotiva Břeclav
7	Česká Lípa	AC Česká Lípa
8	České Budějovice	T.J. Sokol České Budějovice
9	Havířov	TJ Start Havířov
10	Hodonín	AK Hodonín
11	Hradec Králové	TJ Sokol Hradec Králové
12	Chrudim	Atletika Chrudim
13	Jablonec nad Nisou	TJ Liaz Jablonec n/N.
14	Jihlava	Atletika Jihlava
15	Kladno	A.C. Tepo Kladno
16	Kolín	TJ Sokol Kolín – atletika
17	Liberec	AC Slovan Liberec o.s.
18	Mladá Boleslav	AC Mladá Boleslav o.s.
19	Most	AK Most
20	Olomouc	AK Olomouc
21	Opava	TJ Sokol Opava
22	Ostrava	AK SSK Vítkovice
23	Ostrava	Atletika Poruba o.s.
24	Pardubice	Hvězda SKP Pardubice
25	Pardubice	ŠAK ZŠ Pardubice
26	Plzeň	AK Škoda Plzeň
27	Plzeň	TJ Sokol SG Plzeň Petřín
28	Praha	ASK Slavia Praha
29	Praha	SK ZŠ Jeseniova
30	Praha	Spartak Praha 4
31	Praha	Univerzitní sportovní klub Praha
32	Prostějov	AC Prostějov
33	Šternberk	AK Šternberk
34	Šumperk	TJ Šumperk
35	Tábor	TJ Vodní stavby Tábor
36	Třebíč	TJ Spartak Třebíč
37	Třinec	TJ TŽ Třinec
38	Turnov	AC SynerTurnov
39	Uherské Hradiště	AC Slovácká Slávia Uh. Hradiště
40	Ústí nad Labem	USK VŠEM Ústí nad Labem
41	Vyškov	Atletický klub AHA Vyškov
42	Zlín	AK PSK Zlín

SPORTOVNÍ STŘEDISKA - DP

č.	kraj	oddíl
1	Praha	Atletický školní klub Mazurská
2		SK Aktis Praha
3		SK Aritma Praha

4	Jihočeský	TJ Nová Včelnice
5	Plzeňský	TJ Baník Stříbro
6		AC Domažlice
7	Karlovarský	SKP Union Cheb
8		Triatlet Karlovy Vary
9	Ústecký	AK Bílina
10		TJ VTŽ Chomutov
11	Liberecký	AC Jablonec nad Nisou
12		AC TJ Jičín
13		SK ZŠ Jablonné v Podještědí
14	Královhradecký	TJ Lokomotiva Trutnov
15	Pardubický	AC Pardubice
16		AC Vysoké Mýto
17		TJ Jiskra Ústí nad Orlicí
18	Středočeský	TJ Lokomotiva Beroun o.s.
19		TJ Spartak Vlašim
20	Vysočina	TJ Slavoj BANES Pacov
21	Jihomoravský	TJ Znojmo
22	Moravskoslezský	AK Bohumín
23		TJ Slezan Frýdek Místek
24	Olomoucký	SK Přerov

Aktuální informace o SpS lze najít na www.atletika.cz v Členské sekci - Mládež – Sportovní střediska.

Závěr:

Rokem 2015 byla zakončena 3. čtvrtina čtyřletého cyklu činnosti sportovních středisek.

2. Sportovní centra mládeže (SCM)

Sportovní centrum mládeže je základním článkem systému talentované mládeže Českého atletického svazu (dále jen ČAS), která vyvíjí svou činnost na území Pražského atletického svazu či krajských atletických svazů. Činnost SCM je zabezpečována prostřednictvím dislokovaných pracovišť vedoucími trenéry SCM. Vedoucí trenéři jsou zaměstnanci ČAS.

V roce 2015 bylo v SCM zabezpečováno 512 atletů ve věku 15-19 let.

příjmení a jméno	SCM	dislokace-spolupracující oddíl
Bor David	Jihočeský kraj (JČ)	TJ Vodní stavby Tábor
Buzek Michal	Moravskoslezský kraj-Ostrava (MS-OS)	AK SSK Vítkovice
Jeřábek Petr	Liberecký kraj (LI)	AC Slovan Liberec
Dočkal Libor	Karlovarský kraj (KV)	ŠAK Chodov
Konop Petr	Plzeňský kraj (PL)	AC Domažlice
Kučera Vladimír	Praha 1-5 (PR1/5)	Atletika Jižní Město z.s.
Lesnik Alexej	Ústecký kraj (US)	USK VŠEM Ústí nad Labem
Šarapatka Petr	Praha 6-10 (PR 6/10)	ASK Slavia Praha
Vlček Jaroslav	Zlínský kraj (ZL)	Uherské Hradiště
Rakowski Zdeněk	Olomoucký kraj (OL)	AK Olomouc
Nezdařilová Alena	Jihomoravský kraj (JM)	JAC Brno
Větrovcová Hana	Středočeský kraj (SČ)	A. C. TEPO Kladno
Studnička Pavel	Pardubický kraj (PA)	Hvězda SKP Pardubice
Kliner Jiří	Kraj Vysočina (VY)	TJ Spartak Třebíč
Szmeková Emilie	Moravskoslezský kraj-Třinec (MS-TR)	TJ TŽ Třinec
Žďárský Aleš	Královéhradecký kraj (KHK)	SK Nové Město nad Metují

Do péče SCM jsou zařazeni všichni řádně registrovaní atleti AO, přihlášených k činnosti v rámci ČAS v působnosti PAS či KAS, věk 15 - 19 let, jež dovrší v kalendářním období, na které jsou zařazováni. Zařazování atletů do SCM probíhá 1x ročně. Sportovci jsou zařazováni do příslušné skupiny (A, B, C) v souladu s výkonností z předešlého období. Skupina se v průběhu období, na které je atlet zařazen, nemění, seznam však může být po halové sezóně doplněn o atlety dorostenecké nebo juniorské kategorie, kteří prokážou mimořádné zlepšení výkonnosti. Návrh na dodatečné zařazení předkládá vedoucí trenér SCM do konce února příslušného roku. Návrh projedná a schvaluje KM ČAS.

Podmínkou zařazení do SCM na příslušný rok je sportovní prohlídka, kterou lze částečně hradit z rozpočtu SCM pro příslušný kalendářní rok. Nezbytným předpokladem pro zařazení atleta o SCM je odevzdání vyplněného formuláře „Návrh na zařazení do SCM“ ze strany osobního trenéra a atleta. Formulář obsahuje mj. i vlastnoručně podepsaný souhlas se zařazením. V případě neodevzdání příslušného formuláře pro zařazení není atlet do SCM zařazen. Podepsané formuláře zůstávají v evidenci vedoucích trenérů SCM.

Finančně je činnost SCM zajištěna dotací MŠMT, která je účelově určena na vlastní činnost, na mzdy vedoucích trenérů SCM a jednorázovou odměnu osobním trenérům závodníků. Pro rok 2015 činila tato dotace 11 839 000,- Kč. Na jednotlivá SCM byla finanční dotace rozdělena dle počtu členů a jejich zařazení do kategorií. Na základě těchto kategorií jsou závodníkům přiřazeny finanční

prostředky na přípravu. Rozdělení financí je plně v kompetenci vedoucích trenérů s přihlédnutím k výkonnosti v příslušné sezoně. Hlavní část finanční dotace je čerpána dle pokynů ČAS na výcvikové tábory.

Rozdělení celkové dotace z MŠMT:

a/ sportovní příprava	3.061 000,-
b/ mzdové náklady VT SCM	6.500 000,-
c/ odměny osobním trenérům	495.000,-
d/ mzdové náklady smluvních trenérů	1.200 000,-
e/ ostatní náklady	583.000,-

Vedoucí trenéři SCM jsou zaměstnanci ČAS. Plní úkoly vyplývající z jejich pracovní smlouvy. Během roku 2015 proběhla 1 pracovní schůzka s vedoucími trenéry, a to v říjnu. Další jednání probíhají průběžně během roku.

V průběhu roku bylo z SCM vyřazeno 7 atletů a do rezortních sportovních center (RSC) bylo přeřazeno v průběhu roku 17 atletů.

MS do 17ti let se z SCM zúčastnilo 10 atletů (Tabačková Nikol, Pejchalová Lada, Kučera Jiří, Vodák Ondřej, Staněk Václav, Kisiala Jan, Bárta Dan, Cermanová Lada, Hájek Patrik, Vokálová Tereza).

ME do 19ti let se zúčastnilo 15 atletů (Kotek David, Buchlovská Eliška, Strnadová Karolína, Hluchá Vendula, Durčáková Natálie, Zatloukalová Barbora, Kubec Dominik, Slavíková Jana, Pöschlová Sabina, Homolová Martina, Symerská Alena, Škaldová Markéta, Mach Matěj, Gerulová Emily, Müller Vít).

EYOF do 17 let se zúčastnilo 13 atletů (Buzek Tadeáš, Novotná Jana, Stráský Vilém, Foller David, Osička Matěj, Kerbachová Anna, Veselá Barbora, Krsek Matěj, Hampl Štěpán, Červínová Michaela, Kulíšek Karel, Hromadníková Tereza, Skypalová Kateřina).

MS v běhu do vrchu se zúčastnilo 5 atletů (Stránská Michaela, Hladík Pavel, Chracina Marek, Gaura Adam, Divišová Kateřina).

Oponentury SCM

Vedoucí trenéři vypracovali hodnocení ročního tréninkového cyklu (RTC) 2014/15 dle požadavků ČAS. O hodnocení byli požádáni i zástupci spolupracujícího oddílu. Oponentní řízení 2015 bylo na žádost komise mládeže (dále jen KM) organizováno ČAS. Jednotlivá oponentní řízení se konala po dohodě s vedoucími trenéry SCM, kteří měli předložit do 23. 10. 2015 seznam zástupců kraje, kteří se zúčastní. Letošní oponentní řízení ČPTM proběhla za účasti zástupců ČAS – Tomáše Purmana, zástupce šéftrenéra a Jiřího Šorma. Za jednotlivé KASY byli přítomni někteří předsedové, dále pak vedoucí trenéři SCM, trenéři SG zodpovědní za atletiku na jednotlivých školách, zástupci vedení SG, případně další krajští či kluboví činovníci, resp. trenéři a zástupci Komise mládeže ČAS.

Hodnocení pro oponentury SCM předány VT SCM v průběhu jednání ČPTM v Nymburce, a to jak v tištěné podobě, tak v elektronické podobě. Stávající tabulky byly využity při schvalování členů SCM. Po proběhnutých oponenturách seznam předložen KM ČAS. KM ČAS následně schválila zařazení 557 atletů do SCM na rok 2016. K dalšímu možnému doplnění počtu atletů navržených pro zařazení do SCM na rok 2016 může dojít po ukončení halové sezóny 2016, a to na základě umístění na MČR v jednotlivých kategoriích a výkonnosti. Aktuální seznam SCM včetně jmen vedoucích trenérů je umístěn v sekci mládeže - SCM a to k 1. 1. 2016

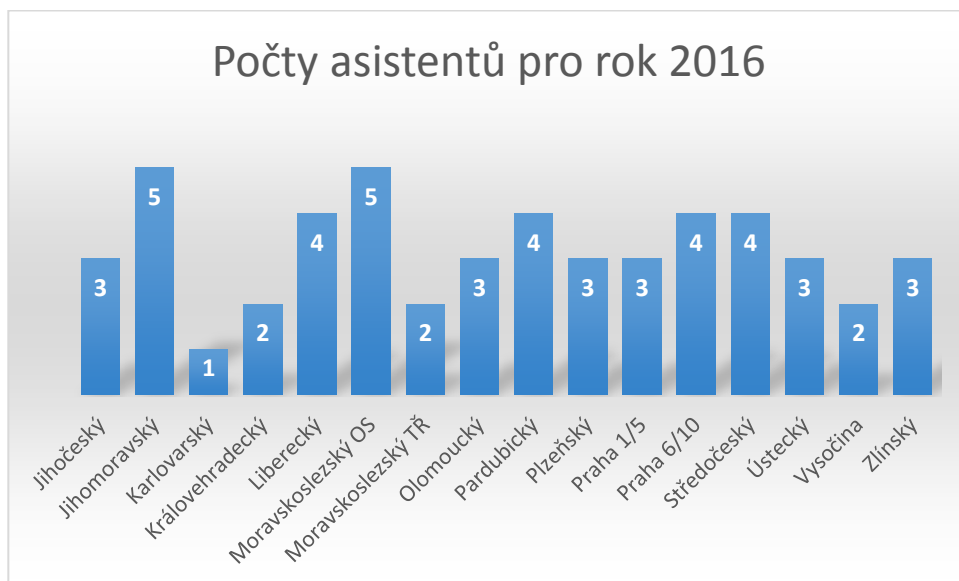
Konkrétní změny v činnosti SCM v roce 2015

K 31. 12. 2015 došlo ke změně pracovního zařazení Davida Bora, z vedoucího trenéra SCM pro Jihočeský kraj na vedoucího soutěžního oddělení ČAS.

Na rok 2016 je do SCM navrženo 557 atletů ve věku 15-19 let.



Graf asistentů vedoucích trenérů SCM



Závěr

Sportovní centra mládeže se stala velmi stabilním a efektivním článkem systému péče o talentovanou mládež atletiky, ze kterého se převážně rekrutuje mládežnická reprezentace ČR. Dále je nutné pokračovat v zintenzivnění efektivity článku SCM, ve finanční stabilitě a finančním nárůstu, jak na straně mzdových, tak provozních prostředků a v neposlední řadě v metodické činnosti.

3. Sportovní gymnázia (SG)

Sportovní gymnázia jsou dalším nedílným článkem talentované mládeže ČAS.

V roce 2015 pracovalo 13 SG, u nichž byl zřízen kmenový sport atletika.

Seznam SG:

město	název SG	spolupracující oddíl
Brno	SG L. Daňka	ACP Olymp Brno
České Budějovice	SG GON České Budějovice	AO Sokol České Budějovice
Jablonec nad Nisou	Gymnázium a sportovní gymnázium Jablonec	ŠAK SG Jablonec
Jihlava	Gymnázium Jihlava	Atletika Jihlava
Jilemnice	Gymnázium a SOŠ Jilemnice	SK Nové Město nad Metují
Kladno	SG Kladno	A.C.TEPO Kladno
Most	SG Most	AK Most
Ostrava	SG D. a E. Zátokových	AK SSK Vítkovice
Pardubice	SG Pardubice	AC Pardubice
Plzeň	SG Plzeň	TJ Sokol Plzeň Petřín
Praha	Gymnázium a sportovní gymnázium Praha	ASK Slavia Praha
Zlín	Gymnázium a jazyk. škola s právem st. zkoušky Zlín	AK Zlín
Nové Město na Moravě	Gymnázium Vincence Makovského	TJ Nové Město na Moravě

Hlavním cílem SG je již od jejich založení spojení a koordinace sportovní přípravy se studiem.

Oponentury SG

Vedoucí trenéři SG vypracovali hodnocení ročního (školního) tréninkového cyklu (RTC) 2014/2015 a plánu RTC pro období 2015/2016. Vše v souladu s požadavky ČAS.

Vlastní oponentní řízení ČPTM proběhla za účasti zástupců ČAS, zástupců KM ČAS, předsedů příslušných KAS/PAS, vedoucích trenérů atletiky SG, vedení SG a klubových činovníků. Oponentní řízení 2015 bylo organizováno ČAS a probíhalo na sekretariátu ČAS.

Podkladem pro hodnocení ČPTM a pro oponentury byla i v letošním roce komplexní písemná hodnocení, která byla vypracována zástupci jednotlivých článků ČPTM, v případě SG se jedná o vedoucí trenéry atletiky. Hodnocení byla zpracována dle předepsané osnovy ČAS.

Součástí každého hodnocení byla informace o výkonnosti a činnosti kmenového sportu – atletika v rámci daného SG (za uplynulý rok), a to vč. seznamu vedoucích trenérů a trenérů spolupracujících s SG.

Podklady pro oponentury SG (vlastní hodnocení) byly odevzdány VT SG zástupci ČAS (svazový trenér) v průběhu jednání ČPTM v říjnu 2015 v Nymburce (v tištěné a elektronické podobě).

V rámci oponentního řízení byly standardně diskutovány legislativní problémy týkající se sportovní přípravy na SG a možnosti řešení ze strany ČAS.

Při každém SG je ustanoven jeden trenér atletiky zodpovědný za komunikaci s ČAS (viz seznam trenérů SG na www.atletika.cz v sekci Mládež-sportovní gymnázia).

Žáci SG se standardně účastní soutěží ČAS, vč. startů na soutěžích vyšší výkonnostní kategorie (MSJ, MEJ, MU...).

Informace

Vlastní sportovní příprava atletů SG je v současné době financována z každoročně vyhlášeného rozvojového programu MŠMT. Dotace je poskytována formou diferencovaných vícenákladů na sportovní přípravu nad rozsah standardního normativního zajištění gymnaziálního vzdělávání v omezeném rozsahu v návaznosti na přidělený finanční objem státních prostředků pro tuto oblast, a to prostřednictvím KÚ. Tuto dotaci lze účelově použít na:

- sportovní přípravu sportovců – žáků studující obor vzdělání gymnázium se sportovní přípravou, včetně zahraniční přípravy (náklady na soustředění a přípravné akce, na trenérské, zdravotní, metodické a technické, servisní zabezpečení, vybavení sportovními potřebami neinvestičního charakteru, nájemné prostor pro zabezpečení sportovní přípravy, příspěvek na regeneraci žáků),
- zabezpečení sportovců, trenérů, pedagogických pracovníků a členů realizačního týmu (cestovné, víza, náklady na dopravu osob a materiálů, ubytování, stravování, včetně nákladů na zkvalitnění stravy) a u škol pojištění odpovědnosti, standardní úrazové, léčebné náklady v zahraničí, cestovní, včetně pojištění sportovního materiálu,
- zabezpečení trenérů, pedagogických pracovníků a členů realizačních týmů (mzdové náklady, včetně povinných odvodů zaměstnavatele, náhrady mezd, dále služby).

Je však nutné si uvědomit, že celková – finální částka přepočtená na jednoho žáka – sportovce je přibližně v rozsahu částky na atleta SCM. Na druhou stranu právě zaměstnanecký poměr, práce trenérů a možnost propojení sportovní přípravy se studiem u žáků – atletů je největší přidanou hodnotou SG.

Za konkrétní nedostatek SG lze považovat, že vlastní podmínky pro sportovní přípravu, vč. oblasti personální, se řídí zákonem č. 561/2004 Sb. (školský zákon). ČAS tedy nemá (vyjma oponentního řízení a komunikace po linii ČAS – vedení školy- trenér atletiky SG) velkou možnost k ovlivnění sportovní přípravy SG.

Při ČOV nově vznikla v roce 2014 odborná komise (ředitelé SG, zástupci svazů, ČOV), která měla řešit problematiku SG ve spolupráci s MŠMT. V r. 2015 však byla zcela neaktivní.

Závěr:

Nutno konstatovat, že v předešlém roce nedošlo k žádnému legislativnímu posunu a postavení SG směrem k ČAS zůstává beze změn, tedy nevyhovující. Sportovní gymnázia jsou jedním z nedílných článků talentované mládeže ČAS. Žáci - atleti se pravidelně účastní soutěží ČAS, někteří jsou reprezentanty ČR. Sportovní gymnázia poskytují pracovní uplatnění pro trenéry atletiky. Zachování sportovních gymnázií s kmenovým sportem atletika je i pro další období klíčové a nepostradatelné.

ČAS tradičně finančně zajišťoval atletické utkání SG (Jablonec nad Nisou – hala).

4. Vrcholové sportovní centrum mládeže (VSCM)

Vrcholové sportovní centrum mládeže je nejvýše postavený článek péče o talentovanou mládež, který zabezpečuje atlety věkové kategorie 20 - 22 let, včetně. V roce 2015 bylo součástí systému vrcholového sportovního centra mládeže 45 atletů. Do péče VSCM byli zařazeni řádně registrovaní atleti ČAS ve věku 20 – 22 let na základě výkonnosti v předešlém roce. Zařazení atleti do VSCM potvrdili vysokou hodnotu tohoto článku péče o talentovanou mládež úspěšným vystoupením v rámci ME 22 ve Švédsku. VSCM v roce 2015 hospodařilo s rozpočtem 800 000 Kč. Příspěvek na sportovní přípravu členů VSCM byl v rozsahu od 5 do 50 tisíc Kč na základě výkonnosti.

Závěr

VSCM se tak stal nedílným a přínosným článkem péče o talentovanou mládež, a to z hlediska překlenutí období sportovního růstu atletů z kategorie juniorské do kategorie dospělých. Cílem tohoto článku nadále zůstává zabezpečení přípravy směrem k ME 22 a výkonnostní posun k účasti na OH, MS, ME.

5. Atletika pro děti (APD)

1. Atletika pro děti

Atletika pro děti je projekt, který se snaží vytvořit podporu pro sportovní přípravu nejmladších atletů v atletických oddílech a klubech a propagovat atletiku směrem k veřejnosti jako sport pro všechny děti. Tyto aspekty naplňoval i v roce 2015.

Části projektu

- vzdělávání trenérů (semináře, školení, tvorba metodických materiálů)
- materiální podpora oddílů/klubů
- propagace
- vlastní sportovní příprava dětí
- soutěžení a akce

Plnění v roce 2015

- **Vzdělávání**

Školení

Proběhlo 16 školení trenérů atletických přípravků (TAP) organizovaných atletickými oddíly a kluby, ve kterých se vyškolilo 216 trenérů a trenérek. Každý vyškolený trenér obdržel *Certifikát* s grafikou projektu Atletika pro děti. ČAS spolupracoval na jednom vybraném školení v říjnu v Praze, kde kromě povinné náplně obdrželi účastníci informaci i o projektu IAAF Nestlé Kids' Athletics.

Semináře

ČAS uspořádal pro trenéry nejmladších atletů seminář „*Atletické hrátky se zvířátky*“.

Metodický materiál

Nově byla vydána brožura Preventivní zdravotní péče o malé atlety – Pomocná cvičení na správné držení těla. Opětovně byly vydány brožury *Atletika v tělocvičně I. a II.*

Byl vydán Tréninkový zápisník mladého atleta. Oddíly a kluby obdržely zdarma požadovaná množství.

- **Materiální podpora**

Do každého kraje byla dodána sada pro skok vysoký, která obsahuje malé doskočiště na

výšku, stojany a gumovou laťku. Zástupci krajů rozhodli, kterému oddílu bude sada přidělena.

- **Propagace**

- Webová stránka www.atletikaprodeti.cz průběžně informovala o dění v oddílech a klubech, novinkách v projektu, akcích, soutěžích a školeních.
- Pokračovalo úspěšné prezentování Atletiky pro děti na Facebooku (FB) a propojení tohoto média s webovou stránkou.
- Byly vydány propagační letáky na konkrétní akce, účastnické diplomy, nálepky, závodní kartičky a v důsledku změny loga ČAS byly opětovně vydány tiskové materiály s logem novým: rozvrh hodin pro školy a papírové medaile pro oddíly a kluby.
- Samostatné propagační a ukázkové akce viz níže.

- **Vlastní sportovní příprava dětí**

Sportovní příprava dětí probíhá v atletických přípravkách (atletické školky, atletické minipřípravky a atletické přípravky) u atletických oddílů/klubů a dále v atletických kroužcích u ZŠ, MŠ a dalších sdruženích (např. DDM). Většina oddílů je zapojena do projektu Atletika pro děti. Kontakt s oddíly byl zajišťován převážně elektronicky.

- **Soutěže a akce**

- Proběhlo jarní soutěžní testování přípravek v běhu, skoku a hodů. Výsledky zaslané jednotlivými oddíly byly zpracovány a zveřejněny. Všechny zúčastněné děti obdržely diplom podepsaný patronem soutěže vícebojařem Jiřím Sýkorou.
- O Velikonocích byla pro děti připravena soutěž, při které vybarvovaly atletické vajíčko. Vítězné obrázky byly oceněny.
- *Nakresli atletiku* byl název letní soutěže, do které se oddíly nejdříve nahlásily a obdržely od ČAS barevné křídly a poté poslaly fotky nakreslených „uličních“ obrázků.
- Proběhla letní tipovací soutěž „*Kolik hodí Barbora Špotáková aneb kolik bude rozdíl mezi jejím hodem na Mistrovství Evropy v Curychu a na Mistrovství světa v Pekingu.*“ Vítězové dostali odměny v podobě propagačních předmětů dovezených přímo z MS.
- Na závěr roku proběhla soutěž o nejkrásnější oddílové atletické PF.

- V roce 2015 se uskutečnilo 9 akcí Atletika pro děti, mj. při MČR mužů a žen na dráze v Plzni. Na závěr sezony se tradičně konala akce na kladenském Sletišti za přítomnosti známých atletů a atletek – reprezentantů.

HME

Oddíly a kluby měly možnost se zapojit do projektu „Atletíme k HME“, který probíhal do konce ledna 2015. Oddíly - přípravky se zúčastnily vlastního HME v atletice v březnu 2015. Během HME probíhal doprovodný program Atletika pro děti v NC Harfa.

Závěr

I v šestém ročníku projektu se podařilo se splnit naplánované úkoly v rámci jednotlivých částí: vzdělávání trenérů (semináře, školení, tvorba metodických materiálů), materiální podpory oddílů/klubů, propagace, vlastní sportovní přípravy dětí, soutěžení a akcí.

2. Atletika pro děti do škol (1. stupeň ZŠ)

V červnu 2015 byl ukončen 1. ročník projektu Atletika pro děti do škol. Zúčastněné aktivní školy obdržely certifikát podepsaný patronkou soutěže Anežkou Drahotovou a rozvrhy hodin s grafikou projektu.

Se začátkem nového školního roku 2015/16 začal 2. ročník projektu, který podporuje „atletění“ malých školáků. Během září se mohly školy do projektu přihlásit. Zapojení bylo potvrzeno posláním *Certifikátu* a je průběžně podporováno medailičkami za měsíc, ve kterém jsou školy atleticky aktivní. Byla vytvořena databáze spolupracujících škol (seznam je zveřejněn na webové stránce).

Bylo realizováno 12 školení pro stávající učitele a učitelky 1. stupně ZŠ a budoucí pedagogy – studenty tělovýchovných a pedagogických fakult.

Na webové stránce www.atletikaprodeti.cz je samostatná sekce Atletika do škol. Nově jsou od září 2015 průběžně zveřejňovány Metodické karty IAAF Kids' Athletics. Na této webové stránce proběhla i propagace pro školní soutěž *Štafetový pohár*. Osm zábavných disciplín v rámci víceboje Atletiky pro děti bylo přítomno jako doprovodný program republikového finále této soutěže.

Začala užší spolupráce s Nestlé Česko s.r.o. ČAS zorganizoval slavnostní předání sad pomůcek pro školní atletiku vybraným školám za účasti atleta – reprezentanta. Školy byly dále kontaktovány a projekt zpropagovaly na vlastní akci Sportovní den Nestlé. V květnu proběhla velká akce v Olomouci za účasti patronky projektu, Anežky Drahotové. Všechny tyto akce se podařilo úspěšně medializovat v médiích.

Sady pomůcek pro školní atletiku byly předány také vybraným sedmi školám v Ústeckém kraji, kde zároveň s předáním zajistil ČAS vyškolení pedagogů.

3. IAAF Nestlé Kids' Athletics Programme

V březnu 2014 bylo podepsáno memorandum mezi Českým atletickým svazem (ČAS) a International Association of Athletics Federation (IAAF) o spolupráci na projektu pro dětskou atletiku pro období 2014 – 2017. Je určen především pro 1. stupeň základních škol (1. - 5. třída). Projekt pokračoval i v roce 2015 a zahrnoval 12 školení učitelů, učitelek a studentů z tělovýchovných a pedagogických fakult. Byla zpracována závěrečná zpráva a zaslána IAAF. Realizace projektu v roce 2015 byla od IAAF velmi kladně hodnocena.

5. TRENÉŘI

A) Školení trenérů a semináře

1. Školení trenérů

Školení trenérů 1. třídy - dálkové studium Trenérské školy při FTVS UK v Praze.

V akademickém roce 2015/2016 pokračuje studium TŠ druhým ročníkem. Další běh trenérské školy bude otevřen v akademickém roce 17/18.

Školení trenérů 2. třídy

V roce 2015 proběhla první a druhá konzultace školení trenérů pro získání kvalifikace trenér atletiky 2. třídy (31). Závěrečná zkouška proběhne 30. 4. 2016.

Školení trenérů 3. třídy

1. - 4. 10., 8. - 10. 10. 2015 Praha, ČAS-FTVS vyškoleni 29 trenérů

1. - 4. 10., 8.- 10. 10. 2015 Ostrava, KAS a PF Ostrava vyškoleni 24 trenérů

Celkem bylo ve dvou školeních vyškoleni 53 trenérů atletiky 3. třídy.

Školení trenérů žactva (TŽ)

21. - 22. 3. 2015 Otrokovice/TJ Otrokovice

10. - 11. 4. 2015 Nová Včelnice/JKAS

6. - 8. 11. 2015 Veletov/ SK ZŠ Jeseniova

24. - 25. 4. 2015 Ostrava/SSK Vítkovice

29. - 30. 11. 2015 Jablonec nad Nisou/ TJ Liaz JBN

5. - 7. 8. 2015 Litomyšl/PSK Olymp Praha

Celkem vyškoleni v šesti školeních 64 nových trenérů žactva

Školení trenérů atletických přípravek (TAP)

28. 3. 2015 Hodonín/AK Hodonín 15

2. 4. 2015 Chrudim/ Atletika Chrudim 8

21. 3. 2015 Otrokovice/TJ Otrokovice 20

10. 4. 2015 Nová Včelnice/JKAS 15
12. 4. 2015 Praha/Atletika Človíček 21
11. 12. 2015 Ústí nad Orlicí/ TJ Jiskra ÚO 3
6. - 8. 11. 2015 Veletov/SK ZŠ Jeseniova 3
22. 11. 2015 Praha/ USK Praha 38
14. 11. 2015 Ostrava/ Atletika Poruba 8
5. 12. 2015 Frýdek - Místek/ TJ Slezan FM 6
28. 11. 2015 Nová Včelnice/JKAS 18
21. 11. 2015 Brno/VSK Univerzita Brno 4
30. 8. 2015 Praha/ Atletika Človíček 28
říjen - prosinec 2015 Praha/ SK Kotlářka 14
19. 12. 2015 Zlín 12
1. 11. 2015 Plzeň/TJ Sokol SG Plzeň – Petřín 6

Celkem vyškoleny v šestnácti školeních 219 trenérů atletických přípravek.

V roce 2015 bylo celkem vyškoleny 336 atletických trenérů.

Školení v rámci projektu Atletika do škol a projektu IAAF Nestle Kids Athletics proběhlo

12 školení, v jejichž rámci bylo vyškoleny 343 učitelů a studentů pedagogických fakult.

2. Odborné semináře

21. 3. 2014 Olomouc /ČAS, AK Olomouc, žactvo (překážky) 19
10. 3. 2015 Plzeň/KAS 26
25. 4. 2015 Praha, ČAS, koule 14
16. - 17. 10. 2015 Nymburk/ČAS 113
7. 11. 2015 Praha/ČAS 52

7. 11. 2015 Brno/ČAS 32

28. - 29. 11. 2015 Nymburk/ČAS 18

V roce 2015 doškoleno 274 atletických trenérů

3. Zahraniční školení, konference a semináře

IAAF CECS Level II Lecturers Course (in English) 20. – 24. 9. 2015 Jebavý, Feher

International Festival of Athletics Coaching (IFAC), 23. - 25. 10. 2015 Vindušková, Salcman
Pajulahti Endurance Conference 2015, 27.-29. 11. Šorm

V roce 2015 se mezinárodních zahraničních školení, konferencí a seminářů zúčastnilo 5 trenérů.

B) Trenérem na základě uznání studia VŠ, SG bylo

v průběhu kalendářního roku 2015 jmenováno:

trenérem 1. třídy	- 11 trenérů
trenérem 2. třídy	- 9 trenérů
trenérem 3. třídy	- 50 trenérů
trenérem žactva	- 8 trenérů

V roce 2015 bylo jmenováno na základě uznání studia 88 trenérů atletiky.

Celkem bylo v roce 2015 vyškoleno 336 atletických trenérů, jmenováno 88 atletických trenérů a odborných seminářů ČAS se zúčastnilo 274 atletických trenérů.

6. ROZHODČÍ 2015

Komise rozhodčích Českého atletického svazu pracuje ve složení:

Předsedkyně: Adriana Dvořáková

Členové: Ludmila Pudilová (mezinárodní úsek)
Milena Opavská (delegace)
Aleš Novotný (pravidla)
Rudolf Šimek (instruktoři)
Vladimír Veselý (školení)
Jakub Kubálek (evidence)

Za spolupráce odborných poradců Milana Urbana, Vítězslava Žáka, Oskara Opavského a Jakuba Fialy.

Komise rozhodčích ČAS se schází jedenkrát čtvrtletně k projednání a schválení hlavních úkolů předložených předsednictvem a vyplývajících z kompetencí členů. Jedenkrát ročně se KR ČAS schází s předsedy komisí rozhodčích KAS. Zde se předsedové KR KAS a KR PAS dozvídají informace o uspořádaných a plánovaných školeních, informace ze zpráv hlavních rozhodčích a instruktorů, shromažďují se data k aktualizaci databáze rozhodčích, probírají se sporná pravidla. Ze všech komisí je zpracován zápis, který se zasílá předsedům KR KAS a PAS a zveřejňuje se na stránkách ČAS v sekci rozhodčích.

Komise rozhodčích v roce 2015 uspořádala dva prologační semináře pro ústřední rozhodčí a rozhodčí I. třídy 7. 11. 15 v Olomouci a v Praze, a dne 14. 11. 15 seminář rozhodčích pro kontrolu náčiní v Pardubicích. KR také spolupracovala s kraji na doškolování rozhodčích.

Na svých zasedáních se komise pravidelně zabývá předloženými českými rekordy z halové i letní sezóny, které pro komisi velmi pečlivě připravuje Milan Urban. V roce 2015 bylo KR předloženo celkem 13 českých rekordů, které byly následně předloženy na Předsednictvu ČAS ke schválení.

V roce 2015 došlo ke změně loga Českého atletického svazu a tím také ke změně v označení rozhodčích. Svaz zajistil pro kraje nové odznaky, které byly postupně distribuovány na jednotlivé kraje. Zároveň došlo k vytištění nových průkazů rozhodčích, které si kraje postupně vyzvedávají.

V závěru roku byli navrženi a jmenováni dva noví ústřední rozhodčí z HK kraje.

Pro následující rok 2016 je připraven plán vzdělávání, který zahrnuje seminář instruktorů, seminář pro rozhodčí chůze, dva doškolovací semináře pro ústřední rozhodčí a rozhodčí 1. třídy a školení pro rozhodčí 1. třídy. Informace o školeních zveřejňujeme na stránkách ČAS v sekci rozhodčí.

V roce 2015 se v Praze v O2 areně uskutečnilo HME v atletice, které, i díky dobré práci rozhodčích, bylo hodnoceno velmi pozitivně a nás těší, že jsme nezklamali a k úspěšnému HME přispěli.

7. MEZINÁRODNÍ ÚSEK

V atletické sezóně 2015 jsme zaznamenali dva hlavní vrcholy. V halové části to bylo pro nás velmi významné mistrovství Evropy v Praze, které jsme zajišťovali také pořadatelsky, v letní sezóně potom mistrovství světa v Pekingu.

Halové mistrovství Evropy v Praze

Pořadatelsky bylo halové mistrovství Evropy velmi úspěšné. Vstupenky byly vyprodány již 2 měsíce před začátkem mistrovství. Šampionátu se zúčastnilo 49 zemí. Do O2 areny zavítalo za čtyři dny přes 52 tisíc fanoušků atletiky. Také ze strany médií se mistrovství těšilo enormnímu zájmu. Ukázalo se, že je o atletiku v České republice opravdu velký zájem a dokáže diváky v aréně i u televizních obrazovek strhnout a bavit. Patronem mistrovství byl všem dobře známý Krteček.

Pro start na 33. halovém mistrovství Evropy byl nominován rekordní tým 46 domácích atletů. Největšího úspěchu dosáhla dvojice halových mistrů Evropy Jakub Holuša na 1500 m v národním rekordu a Pavel Maslák na 400 m v rekordu šampionátu. Stříbrem se blýskl Radek Juška v dálkařském osobáku, bronz pak získali Eliška Klučinová v novém národním sedmibojařském rekordu, štafeta na 4x400 m mužů také v nejlepším čase historie ČR a do třetice v kouli Ladislav Prášil svým druhým nejlepším výkonem dosaženým v halové sezóně.

Výborných, finálových, umístění pak dosáhl nejširší počet atletů, co se výprav vyslaných na HME v historii ČR týče: 4. místo štafeta na 4x400 m žen, 5. místo Jaroslav Bába ve výšce a Adam Sebastian Helcelet v sedmiboji, 6. místo Denisa Rosolová na 400 m, 7. místo Diana Mezuliániková na 1500 m a ve finále tyče Jan Kudlička, 8. místo Petr Svoboda na 60 m překážek a ve výškařském sektoru nejmladší členka týmu, Michaela Hrubá, která vytvořila nový národní rekord jak dorostenecké, tak i juniorské kategorie.

I po sportovní stránce bylo tedy Halové mistrovství Evropy 2015 v Praze pro český tým úspěšné a čtvrté místo v hodnocení národů za velmocemi Ruskem, Francií a Velkou Británií je toho důkazem.

Mistrovství světa v Pekingu (Čína)

Do Pekingu na 15. mistrovství světa v atletice odcestovalo 25 atletů a doprovod 23 osob po komplikovaném vyřizování víz a logistických útrapách. Výprava cestovala v několika skupinách vzhledem k časové aklimatizaci. Ambice byly vysoké, bohužel se reprezentantům podařilo je naplnit jen částečně.

Největším úspěchem je bezesporu obhajoba zlaté medaile Zuzany Hejnové, která se dokázala po problematické sezóně 2014 vrátit do formy. 7. místo vybojovali Jaroslav Bába ve výšce a Michal Balner ve skoku o tyči, 8. místo Anežka Drahotová v chůzi a Vítězslav Veselý v hodu oštěpem, 9. místo Barbora Špotáková také v hodu oštěpem a 10. Jan Marcel ve vrhu koulí. V hodnocení států podle zisku medailí tak Česká republika obsadila 15. místo a bodově 21. místo na světě.

ME družstev – I. Liga v Heraklionu (Kréta, Řecko)

Český tým cestoval na Krétu s cílem postoupit opět do Superligy a v roce 2017 soupeřit s nejlepšími celky Evropy a díky svému vítězství své ambice naplnil.

Mistrovství Evropy do 22 let v Tallinu (Estonsko)

Za zmínku jistě stojí vystoupení naší reprezentace do 22 let, která v Tallinnu dokázala získat čtyři cenné kovy a v bodovém hodnocení států obsadit 12. příčku z 38 hodnocených států Evropy. Ke stříbrné medaili Anežky Drahotové (20 km chůze), Radka Jušky (dálka) a štafetě 4x100 m mužů ve složení Marcel Kadlec, Michal Desenský, Jan Jirka a Zdeněk Stromšík, přidal ještě bronz Jan Jirka na 200 m.

Mistrovství světa do 17 let v Cali (Kolumbie)

Do Cali odcestovala výprava mladých atletů na aklimatizační kemp s vysokými ambicemi. Přes prvotní problémy s logistikou a komunikací s pořadatelem byly tyto ambice z větší části naplněny a domů se výprava vrátila se dvěma medailemi z finálového závodu výškařek, kdy zlato získala Michaela Hrubá a o bronz se postarala Lada Pejchalová. 4. místo vybojovala Nikol Tabačková v oštěpu, 5. místo na 200 m Nikola Bendová, která zároveň přidala 11. místo na poloviční trati.

V hodnocení zúčastněných zástupců federací sdružených v IAAF se díky zisku dvou cenných kovů výprava ČR umístila na 14. místě ze 36 zemí, jejichž atlet v Cali vybojoval aspoň jednu medaili, za čtyři finálová umístění a 23 bodů to bylo mezi 63 hodnocenými zeměmi velmi pěkné 20. místo.

ME juniorů Eskilstuna (Švédsko)

Desetibojař Jan Doležal díky svému skvělému novému osobnímu rekordu získal zlatou medaili. Osobní rekord a 7. místo na 400 m si z Eskilstuny odvezla Zdeňka Seidlová a ženská štafeta na 4x400 m..

V bodovém hodnocení obsadila Česká republika 24. místo, v medailovém potom 17. místo.

Česká reprezentace se dále zúčastnila téměř všech oficiálních soutěží IAAF, EA, IAU a WMRA: Zimní evropský vrhačský pohár – Leiria/Portugalsko, EP v chůzi – Murcia/Španělsko, ME družstev 1. Liga – Heraklion/Kréta, EP ve vícebojích Superliga – Aubagne/Francie, ME v běhu do vrchu – Porto Moniz/Portugalsko, MS v běhu do vrchu – Betws Y Coed/Velká Británie-Wels a ME v krosu – Toulon-Hyeres/Francie.

Letní světová UNIVERZIÁDA – Kwangdžu (Korea)

Atletická část výpravy do korejského Kwangdžu odcestovala v počtu 13 atletů a 3 osob doprovodů. Před odjezdem panovaly obavy z nákazy MERS, nakonec se výprava obešla bez zdravotních potíží a byla velmi úspěšná.

O zlato se postarala Kristiina Mäki na trati 5000 m. Další dvě medaile z bronzového kovu vydobyli Irena Šedivá v oštěpu a Jan Tesař na 400 m, kdy se oběma podařilo ve finálových závodech dosáhnout osobních maxim. Další čtyři atleti se umístili na finálových pozicích: Tereza Králová v hodu kladivem, Romana Maláčová ve skoku o tyči, Diana Mezuliáníková na 1500 m a Eva Krchová na 3000 m překážek.

EYOF - Evropský olympijský festival mládeže – Tbilisi (Gruzie)

Atletická část výpravy mladých sportovců na EYOF 2015 se opět významnou měrou podílela na medailovém zisku celé české sportovní výpravy, a to plnou polovinou díky Anně Kerbachové a Matějovi Krskovi, kteří oba vybojovali stříbrné medaile na 200 m a Amalii Švábíkové za bronz ve skoku o tyči. Také dalších sedm finálových umístění si zaslouží obdiv.

Naše reprezentační výběry se zúčastnily tradičních mezistátních utkání v ČR i zahraničí:

1. MU v halových vícebojích Apeldoorn / Holandsko
2. MU „17“ Trnava / Slovensko
3. MU „15“ Břeclav (Česká republika)

MU „19“, které se mělo konat v Chorvatsku, bylo pořadající zemí na poslední chvíli zrušeno.

Dalším mezistátním utkáním, které se již tradičně pořádá v České republice, je **mezistátní utkání v chůzi v Poděbradech** konané v tomto roce dne 11. 4., které bylo zároveň chodeckým Permit mítinkem EA a mistrovstvím České republiky. V Poděbradech se nakonec sešly v soutěži týmů celky Běloruska, Ukrajiny, Slovenska, Litvy, Švédska, Finska, Itálie, Francie, Švýcarska, Polska, Norska a České republiky.

Anežka Drahotová vybojovala v závodě žen 3. místo a stejné místo obsadilo celkově i družstvo žen.

„**Světový atletický den IAAF**“ se v tomto roce konal 9. 5. v Brně a 10. 5. v Břeclavi.

Zástupci českých atletů se dále zúčastnili těchto zahraničních soutěží:

- Mezinárodní mládežnický mítink Franz-Suster-Memorial ve Schwechatu/Rakousko
- Mezinárodní juniorský mítink ‚BAUHAUS JUNIOREN GALA 2015‘ v Mannheimu/Německo
- Prestižní mítink v rámci Weltklasse Zürich – U23 Young Diamond Challenge

Ultramaratonci se zúčastnili následujících akcí:

- Mistrovství Evropy a světa na 24 hodin v Turíně/Itálie
- Mistrovství Evropy a světa na 100 km ve Winschotenu/Holandsko
- Mistrovství světa - Trail v Annecy/Francie

Mladí **běžci do vrchu** se zúčastnili mezinárodního poháru International Youth Cup – v bulharském Smolyanu.

Jako každý rok měla Česká republika své zástupce i v mezinárodní soutěži **EA – Poháru mistrů evropských zemí:**

Kros – Guadalajara/Španělsko → muži: VSK Universita Brno
→ junioři: TJ Slezan Frýdek Místek

Senioři - skupina A – Mersin/Turecko → ženy USK Praha
→ muži TJ Dukla Praha

Junioři - skupina A – Istanbul/Turecko → juniorky AK Olymp Brno
→ junioři TJ Sokol Opava

Pořadatelé našich domácích soutěží s mezinárodní účastí opět potvrdili vysokou úroveň organizace. **Zlatá tretra**, která byla opět zařazena do seriálu prestižních mítinků IAAF, přivítala atletické hvězdy, včetně hvězdného Bolta. Pražský **Memoriál Josefa Odložila** je jedním z nejlépe hodnocených mítinků „EA Premium Meetings“. Mezi vícebojařskými závody si výtečně vede **TNT-mítinku Kladno**, zařazeného do okruhu mítinků IAAF. **Memoriál Ludvíka Daňka** patří dlouhodobě mezi mítinky pod patronací EA.

Masové běhy se těší v poslední době obrovskému zájmu veřejnosti a organizátoři závodů byli v roce 2015 znovu oceněni nejvyššími oceněními IAAF: **Pražský Sportisimo ½ Maraton, Pražský Volkswagen maraton, Birell Grand Prix Praha a Mattoni ½ Maraton Ústí nad Labem** získaly IAAF Road Race Gold Label, Silver Label potom **Mattoni ½ Maraton České Budějovice a Mattoni ½ Maraton Olomouc**.

Delegace ČAS se zúčastnila jarního **Kongresu EA** ve slovinském Bledu a na podzim **Kalendářní konference a mimořádného kongresu EA**, konaného ve švýcarském Lausanne. Kongres EA byl volební a česká atletika má od jara svého zástupce v Radě Evropské atletické asociace, kterým se stal předseda Českého atletického svazu Libor Varhaník. Novým předsedou EA byl zvolen Svein Arne Hansen z Norska.

Během mistrovství světa v Pekingu se konal kongres IAAF, za účasti naší delegace, během kterého byl zvolen nový předseda IAAF Lord Sebastian Coe a nová rada IAAF.

Trenéři, rozhodčí a další funkcionáři a pracovníci ČAS se zdokonalovali na následujících odborných **seminářích a konferencích organizovaných RDC, IAAF nebo EA**:

4. - 5. 2.	Paříž, Francie	Seminář silničních běhů	Martin Olšan
19. - 25. 9.	Kolín nad Rýnem, Německo	Seminář školitelů Level II	Jan Feher, Adam Jebavý
18. - 19. 10.	Lausanne, Švýcarsko	Komunikační seminář	Karolína Farská
23. - 25. 10.	Řím, Itálie	Seminář trenérů	Jitka Vindušková, Václav Saleman
6. - 8. 11.	Frankfurt, Německo	Seminář na téma mládeže a klubů	Iva Pechová, Jiří Šorm
13. - 14. 11.	Tallinn, Estonsko	Seminář startérů	Michal Boklažuk
27. - 29. 11.	Pajulahti, Finsko	Seminář vytrvalosti	Jiří Šorm

Také v roce 2015 se rozvíjela, zejména na úrovni mezinárodních aktivit, spolupráce se zájmovými sdruženími ČAS – Českou asociací běžců do vrchu, Českou asociací ultramaratonců a Sdružením veteránů ČAS.

8. A) KRAJSKÉ ATLETICKÉ SVAZY

Krajské atletické svazy jsou pevně ukotveny ve struktuře atletického svazu. Jejich role je nezastupitelná v široké spolupráci s atletickými kluby v celé České republice. V jejich výborech „sedí“ ti, kteří patří v krajích mezi nejzkušenější, jak po stránce organizační, tak po atleticky odborné.

Jednou z hlavních povinností krajů je organizovat mistrovské atletické soutěže, a to jak jednotlivců, tak soutěže družstev. Při pohledu do termínové listiny jednotlivých krajů je zřejmé, že kraje připraví sezónu tak, aby atleti měli rovnoměrně rozestřené závody po celý rok. Halové mistrovství jednotlivých krajů se odehrává od ledna do poloviny února, pak přichází první část jarní sezóny, kde většina krajů v měsících květnu a červnu má na programu mistrovství jednotlivců a první kola družstev všech kategorií. Letní měsíce, které jsou vyhrazeny pro Velké ceny klubů, pak střídá podzimní část, kde jsou připravena opět kola družstev krajských mistrovství. Na řadu přichází i mistrovství krajů ve vícebojích a přespolních bězích.

Přestože je sezóna nabitá termíny, musí kraje najít ve spolupráci s AŠSK termíny pro Pohár rozhlasu (okresní i krajská kola), Corny pohár a nově rozběhlý závod ČASu – Štafetový pohár. Na programu je ještě Závod olympijských vítězů a jednou za dva roky kvalitní Olympiáda mládeže.

Všechny kraje mají rovněž rozběhnuty dlouhodobé soutěže pro předžactvo.

Vyzkoušená je již společná spolupráce krajů v některých závodech, jak jednotlivců, tak družstev, která pomáhá ke zvýšení sportovní kvality závodů. Český atletický svaz poskytuje na organizaci všech těchto podniků, které jsou v gesci krajů, dostatek finančních prostředků, které se mohou použít např. na rozhodčí, na el. časomíru a na medaile.

Předsedové krajů, podle stanov ČASu spolu s Předsednictvem ČASu tvoří „Výbor“, kde dvakrát ročně koordinují svoji práci. Atletické listy přinášejí pravidelně každý měsíc výtah ze zápisů jednotlivých krajských výborů. Kraje mají svoje sportovní ročenky a pochopitelně svoji „kuchařku“, čímž je brožura „Krajské soutěže“.

Sezóna 2015 nahrála, zásluhou výborného halového mistrovství Evropy v Praze k tomu, že dala možnost k lepšímu vyjednávání s různými organizacemi ohledně finančních prostředků. Sport, který zorganizoval HME s velkým úspěchem, jak sportovním (dva mistři Evropy a další medaile), tak na diváckém poli, měl usnadněnou cestu k zisku finanční podpory. To ale už záleželo na nás, jak jsme k této šanci přistoupili.

8. B) ODDÍLY A KLUBY

V roce 2015 byly uplatněny sankce vůči oddílům a klubům, které nepodaly včas přihlášku k činnosti s evidencí členské základny. Sankce schválil Výbor ČAS na svém zasedání v Pardubicích. S tímto rozhodnutím byly spojeny určité protesty postižených oddílů a klubů, ale rozhodnutí nebylo změněno, což určitě přispěje k disciplíně k podávání přihlášek k činnosti pro rok 2016.

V Ostravě byla 30. 11. 2015 dána do provozu nová atletická hala. Od 4. 1. 2016 se v hale naplno trénuje a závodí. Ohlasy jsou kladné, dráhu dokonale prověří MČR mužů a žen poslední únorový víkend, tentokrát i s přímým přenosem ČT a to nedělních finálových závodů.

Co se týče připravovaných staveb, je nejbližší realizaci hala v Pardubicích a velmi intenzivně se jedná o stavbě haly v druhém největším městě ČR, Brně. Otevřena zůstává výstavba haly ve Zlíně a Hodoníně.

Přetlaková hala na Strahově se stala majetkem ČAS, potřebuje nutné opravy a rekonstrukce opláštění. Podařilo se zajistit nezbytné finanční prostředky z Magistrátu města Prahy a tak věříme, že hala bude ještě dlouho atletům sloužit, a to nejen pražským, ale i z celé ČR.

Práce s dětmi a dětská atletika se stala trvalou součástí činností klubů a oddílů a jednoznačně je pro atletické dění přínosem.

Po velmi úspěšném halovém ME na jaře 2015 si přejme další velké akce, které umíme v ČR uspořádat a na které se budou moci fanoušci atletiky těšit.

9. SEKRETARIÁT ČAS

Ředitel	Tomáš Janků /od 16. 5. 2015/ František Fojt /do 15. 5. 2015,od 16. 5. Oddělení
projektů/ Šéftrenér	Tomáš Dvořák
Svazový trenér, zástupce šéftrenéra	Tomáš Purman
Svazový trenér mládeže	Jiří Šorm
Oddělení projektů, koordinátorka soutěží mládeže	Iveta Rudová
Vedoucí ekonomického oddělení	Martina Renzová
Administrativa ekonomiky	Martina Šimová /část. úvazek/
Administrativa	Iva Pechová
Odborný pracovník /koordinátor statistiky/	Martin Mastný
Vedoucí oddělení soutěží	Václav Fišer
Koordinátor úseku soutěží	Martin Olšan
Koordinátorka mezinárodní agendy	Marta Feiková

Úseky činnosti sekretariátu ČAS:

I. Oddělení sportovní přípravy a péče o reprezentaci /T. Dvořák, T. Purman, J. Šorm,/:

Péče o reprezentaci všech kategorií, spolupráce s rezortními centry sportovní přípravy. Koordinace činnosti článků talentované mládeže /sportovní střediska, SCM, VSCM, SG, oddíly a kluby/.

Metodický servis a lékařské zabezpečení reprezentace a článků talentované mládeže.

Podíl na systému vzdělávání, školení a doškolování trenérů všech stupňů.

Spolupráce s odborem sportu MŠMT a ČOV v péči o reprezentaci.

Podíl na tvorbě metodických materiálů, inovaci soutěží a pravidel atletiky.

Spolupráce: trenérská rada, metodická komise, soutěžní komise, komise rozhodčích, ekonomická komise, komise mládeže.

II. Oddělení ekonomické /M. Renzová, M. Šimová,/:

Realizace ekonomické koncepce ČAS.

Financování složek a útvarů ČAS dle schváleného klíče a v souladu s rozpočtem ČAS.

Průběžné financování útvarů talentované mládeže a jednotlivých složek reprezentace.

Vedení finanční dokumentace ČAS.

Ekonomika dotačních programů MŠMT, ČOV.

Spolupráce: ekonomická komise, trenérská rada, dozorčí rada.

III. Oddělení administrativy /I. Pechová, M. Mastný/

Legislativně-právní problematika činnosti ČAS.

Evidence a průběžná aktualizace předpisů a dokumentů ČAS.

Agenda registrace závodníků, hostování, přestupy, registrace cizinců.

Evidence trenérů, rozhodčích a funkcionářů ČAS.

Agenda přihlášek oddílů a klubů k činnosti, statistika členské základny ČAS.

Tvorba a evidence písemností, poštovní agenda, archivace dokumentů.

Administrativa činnosti sekretariátu ČAS, VH, výboru a předsednictva ČAS, komisí předsednictva ČAS.

Realizace ediční činnosti ČAS.

Spolupráce: komise předsednictva ČAS, organizační komise, arbitrážní rada, dozorčí rada.

IV. Oddělení projektů /I. Rudová, F. Fojt/

Realizace projektu „Atletika pro děti,“

„Atletika pro děti do škol,“

„IAAF Nestle Kids Athletics Programme.“

Příprava kandidatury a realizace projektu „Evropský pohár v chůzi 2017“, „EA Permit Poděbrady 2016“

realizace „SP mládeže v běhu do vrchu 2016“,

„Kontinentální pohár 2018“.

Spolupráce: soutěžní komise, trenérská rada, ekonomická komise, komise mládeže.

V. Oddělení mezinárodních vztahů /M. Feiková/:

Průběžná administrativa mezinárodního sportovního styku.

Organizace zajištění mezinárodních akcí ČAS/oficiální soutěže IAAF, EA, IAU, WMRA, MU/.

Organizace účasti delegátů ČAS na seminářích, školeních, doškolování trenérů, rozhodčích, funkcionářů ČAS.

Administrativa spolupráce s IAAF, EA a jejich členskými federacemi.

Spolupráce: komise předsednictva ČAS, trenérská rada, arbitrážní rada, dozorčí rada.

VI. Oddělení soutěží /V. Fišer, M. Olšan,/:

Organizace mistrovských a nemistrovských soutěží.

Součinnost s MŠMT, AŠSK, ČOV, ČUS při organizaci nemistrovských soutěží ČAS.

Koordinace soutěží ultramaratonců, veteránů a běžců do vrchu.

Koncepce mítinků v ČR /IAAF, EA, ČAS/.

Problematika měření při atletických soutěžích.

Správa, evidence, aktualizace výsledků a propozic soutěží ČAS.

Agenda „Atletické kanceláře“, spolupráce s krajskými atletickými svazy, oddíly, kluby.

Statistika soutěží a výkonů, spolupráce se „Sdružením atletických statistiků“ ČAS.

Spolupráce: soutěžní komise, komise rozhodčích, komise mládeže, sdružení ČAS.

10. ČESKÁ ATLETIKA, s. r. o.

Činnost společnosti Česká atletika v roce 2015 vycházela opět z tvorby, realizace a následného prodeje marketingového produktu ČAS. Dále se společnost opět aktivně podílela na realizaci soutěží ČAS. Mimořádnou událostí, na které se Česká atletika podílela, bylo Halové mistrovství Evropy 2015 v Praze.

Situace na trhu ovlivněná pokračující ekonomickou krizí, situací ve společnosti a politikou ministerstva financí, které neumožňuje státním a polostátním firmám nadále podporovat sport, se částečně dotkla i portfolia partnerů ČAS 2015.

Činnosti České atletiky, s. r. o.:

1. Příprava projektů ČAS, které rozvíjejí atletiku a mohou být komerčně využity.
2. Spolupráce s obchodními partnery ČAS (získávání, realizace smluv, vyhodnocení smluv).
3. Zabezpečení sportovního vybavení a vybavení pro volný čas pro atletickou reprezentaci ČR.
4. Spolupráce s pořadatelem MČR (spolupráce při realizaci, především v celkové organizaci, mediálních aktivitách včetně mediální podpory akce – oslovení celostátních médií, podpora regionálních médií, chodu tiskového střediska, příprava materiálů pro novináře; zajištění doprovodného a společenského programu; kontrola výroby tiskovin; propagace na celostátní i regionální úrovni, zajištění servisních služeb a dodávky produktů).
5. Spolupráce s pořadatelem mítinků IAAF a EAA - Zlatá tretra a Memoriál Josefa Odložila.
6. Vytvoření a aplikace nové identity ČAS.
7. Spolupráce s představiteli sdělovacích prostředků a budování pozice atletiky v televizi, rozhlasu a tištěných médiích.
8. Spolupráce s pořadatelem soutěží mládeže (Corny Středoškolský atletický pohár, Pohár Rozhlasu s Českou spořitelnou a Dětská atletika s Českou spořitelnou), návrh a výroba tiskovin, propagace a mediální projekty včetně zapojení atletických reprezentantů, spolupráce při organizaci finále.
9. Běžecký závod Běchovice – Praha, vytvoření nové identity, spolupráce při realizaci 119. ročníku závodu.
10. Halové ME v Praze – realizace doprovodného programu v NG Harfa v průběhu akce.
11. Organizace tiskových konferencí ČAS včetně přípravy podkladů pro novináře a setkání s novináři při příletu (odletu) výprav na hlavní atletické soutěže roku.
12. Organizace společensko-sportovní akce „Atlet roku 2015“, kterou se podařilo opět realizovat v přímém přenosu ČT1, a to v exkluzivním sobotním vysílacím čase.
13. Vydavatelská činnost (časopis Atletika, pravidelné brožury ČAS – soutěže, statistiky,...).
13. Realizace komunikační strategie ČAS a chod tiskového oddělení ČAS (obsahová i grafická tvorba Atletických listů, časopisu Atletika, internetových stránek www.atletika.cz, vydávání tiskových zpráv ČAS pokrývajících nejdůležitější české i mezinárodní atletické akce, vnější komunikace a PR, vytváření mediální politiky ČAS a image atletů, příprava a realizace tiskových konferencí ČAS, chod tiskových středisek na důležitých akcích ČAS apod.).

11. OSTRAVA 2018, s. r. o.

Korporace byla založena statutárním městem Ostrava a Českým atletickým svazem v roce 2009. Základní kapitál korporace činí 200 tis. Kč, obchodní podíl ČAS pak je 50%. Jednatelům byl do 6. května 2015 místopředseda ČAS Oldřich Zvolánek. Od 6. května 2015 je jednatelem předseda ekonomické komise ČAS Jiří Topinka. Korporace byla založena za účelem úspěšného uspořádání ME atletů do 23 let, které se uskutečnilo v Ostravě v roce 2011. Po skončení této akce byla činnost korporace utlumena a po dohodě obou společníků se předpokládalo oživení činnosti v případě úspěchu kandidatury na pořádání ME družstev v roce 2014. Po neúspěchu této kandidatury se předpokládalo budoucí využití korporace pro zajištění kandidatury na některou z významných mezinárodních soutěží a v případě úspěchu pak pro zajištění uspořádání takové soutěže. V souvislosti s kandidaturou na uspořádání Kontinentálního poháru IAAF v roce 2018 vynaložila korporace v roce 2014 větší část svých nákladů. Vzhledem k tomu, že z popudu statutárního města Ostravy bude při přípravě a pořádání Kontinentálního poháru IAAF 2018 použit model spolupráce mezi statutárním městem Ostravou a Českým atletickým svazem odlišný od spolupráce při ME 23 2011, nebude se společnost Ostrava 2018, s.r.o. přímo na přípravě a pořádání Kontinentálního poháru IAAF 2018 podílet. Náklady spojené s kandidaturou v roce 2014 bude společnost kryt z výnosů dosažených v roce 2015.

V roce 2015 se uskutečnila jedna valná hromada společnosti. Tato valná hromada projednala a schválila účetní závěrku společnosti za rok 2014 včetně návrhu na vypořádání výsledku hospodaření, schválila změnu ve funkci jednatele a schválila změnu společenské smlouvy. Změna společenské smlouvy byla vyvolána nutností přizpůsobit její text požadavkům zákona o obchodních korporacích. V té souvislosti byl také změněn název společnosti z dosavadního Ostrava 2011, s.r.o. na nový Ostrava 2018, s.r.o.

Náklady společnosti činily v roce 2015 přibližně 24 tis. Kč. Výnosy společnosti činily 994 tis. Kč. Společnost má dostatečný vlastní kapitál zejména díky zisku vytvořenému již v roce 2011.

12. HALOVÉ MISTROVSTVÍ EVROPY 2015, s. r. o.

Korporace je založena Českým atletickým svazem jako jediným společníkem dne 26. listopadu 2012. Český atletický svaz je jediným společníkem korporace, jednatelem byl předseda ekonomické komise ČAS Jiří Topinka a prokuristou výkonný ředitel organizačního výboru Tomáš Janků. Po skončení HME 2015 a také vzhledem k přechodu Tomáše Janků na funkci ředitele ČAS byla prokura ke dni 4. září 2015 z obchodního rejstříku vymazána.

Hlavním cílem korporace bylo uspořádání 33. halového mistrovství Evropy v atletice v roce 2015. To byl dlouhodobý proces jak po stránce organizační, tak po stránce ekonomické. Úprava postavení korporace v rámci zajištění příprav a organizace HME 2015 byla konstituována v textu smlouvy o organizaci mezi svazem a korporací.

Účetním obdobím společnosti byl hospodářský rok, začínající 1. dubna 2014 a končící 31. března 2015. Nastavení hospodářského roku bylo úmyslně zvoleno tak, aby umožňovalo efektivně využít všech finančních zdrojů s ohledem na termín HME 2015.

Společnost se kontinuálně podílela na přípravě HME 2015 po větší část účetního období. Přípravy nabíraly na obrátkách přibližně od listopadu 2014. To s sebou neslo postupný nárůst nákladů. Společnost tyto náklady zpočátku kryla částečně z půjčky od svého společníka, ve zbývajících částech pak z výnosů za pořádání. V prvním čtvrtletí 2015 – tedy v době bezprostředně před a po skončení HME 2015 již byla společnost schopna krýt náklady z výnosů za uspořádání. Celková ekonomická bilance HME 2015 nakonec skončila příznivě.

Společnost nesla v roce 2015 náklady vynaložené s přípravou organizace HME 2015. Výsledkem hospodaření zisk ve výši 23.694 tisíc Kč. Nejde však o konečné číslo, neboť část nákladů vznikla společnosti po 1. dubnu 2015 – tedy již v novém účetním období. Navíc nemalá část vykázaného zisku musela být nutně použita na umoření ztráty vzniklé v předcházejících obdobích.

V roce 2015 se sešla pověřená pracovní skupina k projednání výsledků hospodaření. Jednatel společnosti na této schůzce prezentoval jednak výsledek hospodaření k 31. březnu 2015 a dále pak průběžný výsledek hospodaření za období od 1. dubna do 30. září 2015. Následně Český atletický svaz z pozice jediného společníka schválil účetní závěrku a vypořádání výsledku hospodaření za období od 1. dubna 2014 do 31. března 2015.

13. KONTINENTÁLNÍ POHÁR IAAF 2018, s. r. o.

Společnost byla založena Českým atletickým svazem jako jediným společníkem dne 20. listopadu 2015. Základní kapitál společnosti činí 200 tis. Kč, obchodní podíl ČAS je 100%. Prvním jednatelem společnosti je předseda ekonomické komise ČAS Jiří Topinka. Společnost byla založena za účelem úspěšného uspořádání Kontinentálního poháru IAAF, které se uskuteční v Ostravě v roce 2018. Po založení společnosti byl zcela splacen upsaný základní kapitál, vyřízeno živnostenské oprávnění a byly učiněny další kroky nezbytné pro zapsání společnosti do obchodního rejstříku.

Městský soud v Praze zapsal společnost do obchodního rejstříku ke dni 4. prosince 2015. Tímto dnem společnost zahájila svoji činnost. Vzhledem k datu vzniku společnosti a vzhledem k tomu, že fakticky společnost začne výrazněji vykonávat činnost až v roce 2016, měla společnost pouze náklady spojené se zápisem do obchodního rejstříku. Výnosy společnosti pak činily za rok 2015 300 tisíc Kč.

14. ZPRÁVA O KONTROLNÍ ČINNOSTI DOZORČÍ RADY ČAS

Dozorčí rada ČAS pracovala v roce 2015 ve stejném složení jak v předcházejícím roce.

Dozorčí rada v roce 2015 prováděla průběžnou kontrolu komisí a KASů prostřednictvím účasti členů dozorčí rady na jednáních těchto složek. Dozorčí rada konstatuje dobrou spolupráci a předávání informací od komisí Českého atletického svazu a KASů k dozorčí radě s výjimkou Sportovně technické komise, která dlouhodobě dozorčí radu neinformuje přímo o svých zasedáních.

Předseda dozorčí rady se účastnil v roce 2015 práce komise na přípravě konceptu pro další postup Českého atletického svazu v oblasti rozvoje článků péče o talentovanou mládež v letech 2017 – 2020.

Během celého roku se dozorčí rada zabývala situací v celé atletice, především ekonomikou, soutěžení a aktuálními problémy.

Na závěr bych chtěl připomenout památku člena dozorčí rady, Jindřicha Hromady, který nás v závěru roku nečekaně opustil.

Martin Nešvera

Předseda dozorčí rady Českého atletického svazu

Část **B** - **E K O N O M I C K Á**

1. ZPRÁVA O ČERPÁNÍ ROZPOČTU ZA ROK 2015

Schválení rozpočtového záměru, jeho struktura a změny rozpočtu

Rozpočtový záměr ČAS pro rok 2015 byl projednán a schválen výborem ČAS na jeho zasedání dne 29. listopadu 2014. Takto schválený rozpočet počítal s příjmy ve výši 160.336.222 Kč a s výdaji ve výši 160.186.052 Kč. Součástí schváleného rozpočtu bylo také 8 závazných ukazatelů (zkráceno):

- závazný ukazatel č. 1 – vázání výdajů na podporu vybraných mezinárodních mítinků v ČR v částce 21.500.000 Kč na příjmy v kapitole Státní dotace – pořádání mezinárodních akcí,
- závazný ukazatel č. 2 – vázání výdajů na zajištění přípravy HME 2015 v částce 15.000.000 Kč na získání dotace od Hlavního města Prahy a MŠMT ve stejné výši,
- závazný ukazatel č. 3 – vázání výdajů v podobě poskytnutí příspěvků TJ či SK na provoz a údržbu v kapitole Příspěvky atletickým oddílům a klubům na tento stanovený účel použití a do výše příjmů v kapitole Státní dotace – údržba a provoz sportovních zařízení,
- závazný ukazatel č. 4 – vázání výdajů v kapitole Příspěvky atletickým oddílům a klubům do výše 1.800.000 Kč na vynaložení formou příspěvku pro AO/AK na talentovanou mládež,
- závazný ukazatel č. 5 – vázání výdajů v kapitole Příspěvky atletickým oddílům a klubům do výše 2.500.000 Kč na vynaložení formou příspěvku pro AO/AK na činnost,
- závazný ukazatel č. 6 – vázání výdajů v kapitole "Příspěvky zájmovým sdružením" do výše 40.000 Kč na vynaložení formou příspěvku Sdružení veteránů ČAS na podporu činnosti po předchozím souhlasu předsedy ČAS,
- závazný ukazatel č. 7 – vázání výdajů v kapitole "Příspěvky zájmovým sdružením" do výše 90.000 Kč vázány na vynaložení formou příspěvku Sdružení veteránů ČAS na podporu uspořádání M ČR veteránů po předchozím souhlasu předsedy soutěžní komise a vedoucího soutěžního oddělení.
- Závazný ukazatel č. 8 – vázání výdajů obsažených v kapitolách „Pořádání atletických soutěží - nemistrovské soutěže“, „Příspěvky atletickým oddílům a klubům“ a „Tvorba fondů“ jsou vázány do výše skutečných příjmů dosažených z titulu darů od ČOV v kapitole „Příspěvky od Českého olympijského výboru“

Podrobné rozepsání rozpočtových příjmů a výdajů na konkrétní účely a položky provedl v souladu s článkem 20 směrnice č. 2/2010 a s ohledem na požadavky předložené jednotlivými úseky a orgány ČAS v rámci přípravy rozpočtového záměru předseda ekonomické komise bezprostředně po jeho schválení. Jednotlivé rozpočtové položky byly dány do pravomoci určených gestorů - členů předsednictva, předsedů komisí a v případě rozpočtových položek prováděných přímo dceřinou společností pak do gesce jednatele společnosti. Zpráva o čerpání rozpočtu proto důsledně při hodnocení závěrečného účtu ČAS vychází ze struktury rozpočtu dané směrnicí o hospodaření.

Návrh rozpočtového záměru vznikl v situaci, kdy na jedné straně pokračoval stav podfinancování sportu z úrovně státního rozpočtu a na straně druhé se tři stěžejní české sportovní svazy připravovaly k pořádání tří nejvýznamnějších sportovních akcí za posledních minimálně 15 let – HME v atletice, MS v ledním hokeji a ME 21 ve fotbale. Zoufalá bezradnost státu se promítala do neschopnosti posílit podporu pořádání významných sportovních akcí jako celku, což v konečném důsledku zvyšovalo riziko nepříznivého ekonomického dopadu na rozpočet svazu. Ekonomická náročnost roku 2015 byla navíc umocněna kombinací velkých mezinárodních akcí ve vzdálených destinacích – MS 17 v Kolumbii a MS v Číně. Současně s těmito z finančního i sportovního hlediska mimořádnými akcemi bylo v zájmu české atletiky udržení dosažené úrovně mezinárodních mítinků na území ČR, domácích soutěží, zabezpečení reprezentace, podpora talentované mládeže, pomoc atletickým oddílům a klubům a celá řada dalších, dlouhodobě realizovaných aktivit ve prospěch atletiky v ČR. Vybalancování těchto aktivit – nezdíka svým způsobem protichůdných – bylo z hlediska rozpočtu velmi obtížné a úspěch se mohl dostavit pouze za předpokladu, že budou všechny složky atletického hnutí pracovat s úsilím o maximální efektivitu a že nedojde k významnému ekonomickému kolapsu hlavních aktivit – přitom na prvním místě z tohoto hlediska bylo jednoznačně příprava a uspořádání HME 2015. Přitom co se týče HME 2015, panovala shoda na tom, že úspěšné

uspořádání HME předpokládá jistou nemalou úroveň celkových nákladů a že pro českou atletiku není z dlouhodobého hlediska žádoucí klást v žebříčku priorit ekonomickou úspěšnost HME 2015 nad jeho úspěšnost společenskou a sportovní. Nezanedbatelnou jistotu při rozhodování o pořadí těchto priorit dávaly finanční rezervy, které svaz postupně od roku 2011 vytvářel s tím, že budou k dispozici pro ten nejhorší scénář – samozřejmě za předpokladu, že se ani tentokrát neprobudí blaničtí rytíři. Mimo uvedených skutečností musel návrh rozpočtového záměru zohledňovat také dlouhodobou intervenci ČNB na kurz EUR, která započala koncem roku 2013, a v době přípravy rozpočtového návrhu byly její dopady stále ještě živé. Nezanedbatelné také bylo nastartování projektu ČOV podpory z prostředků darovaných loterijními společnostmi – projektu, který vznikl na zelené louce a se kterým nebyly prakticky žádné zkušenosti. Také v roce 2015 jsme uvažovali v rozpočtu o převzetí strahovské nafukovací haly. To se nakonec v srpnu 2015 také uskutečnilo. Tyto neznámé i proměnné jsme museli v průběhu roku sledovat a vyhodnocovat a následně pružně a včas reagovat na měnící se situaci. V duchu dlouhodobě praktikované rozpočtové filozofie byl celkový objem plánovaných výdajů limitován právě očekávaným objemem příjmů. Také v roce 2015 se podařilo získat dodatečné dotační tituly – zejména z MŠMT, ale také z rozpočtu Hlavního města Prahy. Proto předsednictvo ČAS v souladu s ustanovením článku 23 výše uvedené směrnice rozhodovalo o úpravách schváleného rozpočtu. Jednotlivá rozhodnutí předsednictva tak právě reagovala zejména na nutnost využití účelových dotací v průběhu roku 2015 a v převážně většině případů pak v důsledku těchto rozhodnutí docházelo k navýšení výdajů či případně k jejich přeskupení tak, aby byly dotace poskytnuté z úrovně MŠMT využity v souladu s jejich účelem, stanovenými podmínkami a k co největšímu prospěchu atletického hnutí jako celku. Předsednictvo ČAS k úpravě rozpočtu přistoupilo celkem 3 x a to na svých zasedáních ve dnech 28. června 2015, 3. listopadu 2015 a 15. prosince 2015. Plný text rozhodnutí je vždy uveden v zápise z příslušného zasedání předsednictva, které jsou dostupné na webových stránkách svazu. Následující komentář se soustředí pouze na popis hlavních parametrů úprav a jejich zhodnocení ve vztahu k původně přijatému rozpočtu.

Předsednictvo 28. června 2015 schválilo na návrh předsedy ekonomické komise a na návrh ředitele ČAS úpravy rozpočtu na straně příjmů o 38.211.419 Kč a na straně výdajů o 33.997.782 Kč. Nejvýznamnější změny na straně příjmů byly spojeny s navýšením finančních zdrojů na zajištění uspořádání HME 2015 a s navýšením dotace na organizaci sportu od MŠMT. Současně s tím bylo zohledněno na straně výdajů navýšení výdajů na uspořádání HME 2015, změny v realizovaných výdajích a očekávané změny v zabezpečení účasti na mezinárodních akcích, odložení převzetí přetlakové haly na 2. pololetí 2015 a další drobnější úpravy. S ohledem na příznivé ekonomické výsledky HME 2015 rozhodlo předsednictvo o nových výdajích na úpravy vizuálního vzhledu prostor sekretariátu, rozvoje nových prostředků komunikace prostřednictvím digitálních medií, obnovy IT vybavení a posílení projektu Český běh. Celkově po schválených změnách vzrostl objem plánovaných příjmů rozpočtu na 198.547.641 Kč a objem plánovaných výdajů rozpočtu na 194.183.834 Kč.

Předsednictvo na návrh předsedy ekonomické komise schválilo **dne 3. listopadu 2015** úpravu rozpočtu o 14.228.300 Kč na straně příjmů a o 16.134.000 Kč na straně výdajů. Touto úpravou vzrostl objem plánovaných příjmů na 212.775.941 Kč a objem plánovaných výdajů pak vzrostl na 210.317.834 Kč. Schválené změny zohledňovaly vývoj příjmů z přijatých darů od ČOV z loterijních prostředků, předfinancování nadstandardní péče LOH přípravy, vývoj financování mezinárodních mítinků v ČR, změny spojené s převzetím provozu přetlakové haly Strahov a optimalizaci využití finančních zdrojů z veřejných rozpočtů. Mimoto změny zohledňovaly možnost navýšení příspěvků na činnost atletickým oddílům a klubům vzhledem k pozitivním průběžným ekonomickým výsledkům svazu, předpokládané navýšení daňové povinnosti svazu a úpravu čerpání výdajů na jednotlivé – v té době již z větší části uskutečněné – mezinárodní akce v zahraničí.

Na návrh předsedy ekonomické komise schválilo předsednictvo hlasováním per rollam **dne 30. listopadu 2015** navýšení výdajů na mzdy zaměstnanců sekretariátu o 200.000 Kč.

Na **zasedání předsednictva ČAS dne 15. prosince 2015** projednalo a schválilo předsednictvo ČAS na návrh předsedy ekonomické komise navýšení plánovaných příjmů o 6.800.000 Kč a plánovaných výdajů o 735.000 Kč. Těmito úpravami vzrostl objem plánovaných příjmů na 219.575.941 Kč a objem plánovaných výdajů pak na 211.252.834 Kč. Schválené úpravy zohledňovaly na straně příjmů především získání daru od generálního partnera svazu, další navýšení dotace na organizaci sportu, přidělení investiční dotace na strojní investice, přidělení projektové dotace Ústeckým krajem a přesun krytí některých rozpočtových výdajů z dceřiné společnosti na svaz. V oblasti výdajů reagovaly

schválené změny na vývoj jednotlivých rozpočtových položek v závěru roku, potřebu využití účelových finančních zdrojů a dokončení vizuálního vzhledu prostor sekretariátu a obnovu materiálního vybavení. Mimo to zmocnilo předsednictvo předsedu ekonomické komise k provedení přesunu rozpočtových prostředků v rámci určených výdajových kapitol s cílem zabezpečit efektivní využití rozpočtových prostředků jako celku. Dále předsednictvo s ohledem na blížící se konec roku zmocnilo předsedu ekonomické komise, aby ve zbývající části roku 2015 provedl takové úpravy rozpočtu, které budou nezbytné k vyúčtování všech účelových finančních zdrojů.

Celkově v průběhu roku 2015 došlo k navýšení plánovaných příjmů rozpočtu o 59.239.719 Kč, tedy o 37%. Na straně výdajů pak došlo k navýšení plánovaných výdajů o 51.066.782 Kč, tedy o 32%.

Po všech úpravách provedených předsednictvem ČAS došlo ke změně plánovaného výsledku rozpočtového hospodaření z původního plánovaného přebytku 150.170 Kč na konečný plánovaný přebytek ve výši 8.323.107 Kč.

Z uvedeného přehledu úprav a změn je patrné, že si vývoj v průběhu roku vyžádal provedení rozsáhlých změn původně schváleného rozpočtu. Nárůst objemu rozpočtových prostředků je ve srovnání s předcházejícími roky rekordní a je z podstatné části způsoben dynamickým vývojem financování HME 2015. Hlavním účelem všech provedených změn bylo efektivní využití nově získaných zdrojů a to ve prospěch všech článků atletického hnutí.

Vývoj plnění rozpočtu v průběhu roku 2015 v hlavních ukazatelích (v tisících Kč)

V roce 2015 byl vývoj rozpočtu sledován a vyhodnocován po celý rok ve struktuře dané směrnicí ČAS č. 2/2010 v platném znění. Předsednictvo ČAS bylo v termínech určených plánem práce pravidelně informováno o vývoji rozpočtu.

Ukazatel	31. 3. 2015	30. 6. 2015	30. 9. 2015	31. 12. 2015
Příjmy	12.505,10	154.019,82	189.131,48	223.754,60
Výdaje	22.746,64	95.921,34	151.961,36	214.838,58
Rozdíl	- 10.241,54	58.098,48	37.170,12	8.916,02

ČAS měl v průběhu celého roku dostatečné prostředky k zajištění své činnosti. Tempo inkasa příjmů bylo od počátku roku do přibližně poloviny dubna radikálně sníženo díky absolutnímu výpadku administrativy státních dotací. MŠMT zaslalo první finanční prostředky na účet svazu právě až v polovině dubna. Bez finančních rezerv vytvořených v minulosti by nebyl svaz schopen ani své základní funkce, natož uspořádat vrcholnou evropskou akci. Extrémně snížené čerpání příjmů v 1. čtvrtletí bylo vystřídáno stejně extrémně vysokým přílivem finančních prostředků v průběhu 2. čtvrtletí. I ve srovnání s předcházejícím rokem se jedná o opravdu vysoké rozdíly. Ty byly způsobeny tím, že MŠMT v roce 2015 uvolnilo ve 2. čtvrtletí prakticky všechny přidělené finanční prostředky – oproti minulému roku tedy žádnou jejich část neodložilo do podzimního období. Ve 2. čtvrtletí navíc také svaz inkasoval větší část příjmů z uspořádání HME 2015. Výdaje ČAS byly povětšinou vynakládány v dohodnutých či předpokládaných lhůtách. Převedeno do procentního podílu vůči celoročnímu objemu probíhalo čerpání příjmu následujícím tempem 6% - 69% - 85% - 100%, v případě výdajů pak 11% - 45% - 71% - 100%. Celkově se těžiště příjmů i výdajů posunulo z časového hlediska ve srovnání s předcházejícím rokem blíže k polovině roku.

Závěrečný účet Českého atletického svazu a výsledek hospodaření s rozpočtovými příjmy

Výsledkem závěrečného účtu ČAS za rok 2015 je přebytek ve výši 8.916.020,74 Kč. Původně plánovaný přebytek ve výši 150.170 Kč byl tak výrazně zlepšen. Plánovaný přebytek po úpravách rozpočtu provedených předsednictvem ČAS činil 8.323.107 Kč. Rozdíl mezi dosaženým přebytkem a plánovaným přebytkem tak činí 592.913,74 Kč.

Příjmy dosáhly výše 223.754.600,54 Kč a oproti rozpočtu jsou vyšší o 4.178.659,54 Kč. Procento plnění příjmů je 101,90 %.

Výdaje dosáhly výše 214.838.579,80 Kč a oproti rozpočtu jsou vyšší o 3.585.745,80 Kč. Procento plnění výdajů je 101,69 %.

Vyhodnocení příjmů

Pro příjmy ČAS byla v roce 2015 určující opět zejména výše prostředků vyčleněných na podporu sportu ve státním rozpočtu. I v roce 2015 pokračoval trend klesajícího podílu státních dotací na rozpočtových příjmech. Více než 1/3 státních dotací svým účelem směřovala do podpory významných sportovních akcí, zejména pak HME 2015. S uspořádáním HME souvisely také příspěvky z rozpočtu Hlavního města Prahy a některé komerční příjmy. Výrazný nárůst pak zaznamenaly příjmy od ČOV, zejména z oblasti loterijních prostředků. Poprvé se v rozpočtu objevily příjmy za využití vlastního majetku v podobě tržeb za využívání přetlakové strahovské haly. Zvýšily se také výnosy z přijatých poplatků a příspěvků.

Při porovnání původně plánovaných příjmů ve výši 160.336.222 Kč a jednotlivých příjmových položek s konečnou realitou závěrečného účtu ČAS se ukazuje, že se podařilo naplnit téměř všechny položky rozpočtových příjmů v jejich předpokládané výši. Nenaplněny zůstaly tři z příjmových položek, nejvýrazněji pak ta část, která je zajišťována dceřinou společností. Důvody budou popsány v rámci popisu obsahu a vývoje dotčených rozpočtových kapitoly příjmů.

Z celkové částky rozpočtových příjmů 223.754.600,54 Kč bylo účelově vázáno 188.668.085,20 Kč, tj. 84,32 %. Volně využitelných rozpočtových zdrojů bylo tedy 15,68 %. Ve srovnání s předchozím rokem se tedy kapacita volných rozpočtových zdrojů mírně navýšila (vztaženo k celkovému objemu všech zdrojů v porovnání s rokem 2014), resp. výrazně navýšila o 11,6 % (vztaženo k úrovni předchozího roku). V absolutních částkách došlo k nárůstu volných rozpočtových zdrojů o cca 5.228 tisíc Kč ve srovnání s rokem 2015. Nejširší čerpání z hlediska účelu umožňuje již tradičně dotace na organizaci sportu. Její nejvýraznější omezení ve srovnání s volnými rozpočtovými zdroji tak zůstává v povinnosti použít prostředky dotace v rámci kalendářního roku.

Z následující tabulky je patrné plnění příjmů po jednotlivých rozpočtových kapitolách (v tis. Kč):

Kapitola	Rozpočet	Skutečnost	Plnění v %	% z příjmů
Státní dotace	147 667,8	147 651,1	99,99	65,99
Příspěvky od ČOV	21 514,4	22 478,7	104,48	10,05
Příspěvky na pořádání soutěží	18 379,3	18 409,3	100,16	8,23
Dary	6 446,0	6 446,0	100,00	2,88
Příjmy z provozování majetku	451,8	589,4	130,46	0,26
Příjmy z převodů práv	1 000,0	1 000,0	100,00	0,45
Příjmy z mezinárodního sportovního styku	2 367,7	2 603,3	109,95	1,16
Přijaté poplatky a příspěvky	3 180,4	3 694,3	116,16	1,65
Příjmy z prodeje publikací	25,0	42,7	170,80	0,02
Příjmy z prodeje majetku	5,0	3,3	66,00	0,00
Úroky a jiné finanční příjmy	350,0	357,5	102,14	0,16
Příjmy z čerpání půjček	0,0	0,0	0,00	0,00
Příjmy z činnosti dceřiných společností	18 148,5	14 867,0	81,92	6,64
Ostatní příjmy	40,0	95,0	237,50	0,04
Fondy	0,0	5 517,0		2,47
Celkem příjmy	219 575,9	223 754,6	-	-

V oblasti **státních dotací** došlo opět k meziročnímu nárůstu. V absolutních číslech jde o 31,571 milionu Kč ve srovnání se schváleným rozpočtem. Ve srovnání se skutečností roku 2014 je pak nárůst 6,574 milionu Kč. Nejvýznamněji se na nárůstu státních dotací podílely dotace na organizaci sportu a dotace na reprezentaci. Víceméně na stejné úrovni zůstaly prostředky přidělené svazu v rámci podpor významných sportovních akcí a talentované mládeže, k poklesu pak došlo u dotace na provoz a údržbu sportovních zařízení a u dotace na strojní investice. Vysoká suma získaných státních dotací je

přirozeně významně ovlivněna v pozitivním slova smyslu konáním HME 2015 v Praze. Rok 2015 je tak pravděpodobně na delší dobu v oblasti příjmů ze státního rozpočtu historickým maximem. Dotace na reprezentaci byla v roce 2015 ovlivněna blížícím se olympijským rokem. Dlouhodobě stabilnější je výše dotace na talentovanou mládež. Výše dotace na provoz a údržbu sportovních zařízení je každoročně ovlivněna na straně svazu počtem žádostí od TJ/SK a na straně MŠMT pak celkovým počtem žádostí od všech žadatelů. Ve všech těchto případech jde o dotační tituly, jejichž pravidla pro rozdělování jsou dlouhodobě usazená a tak je možno jejich pravděpodobnou výši poměrně přesně odhadnout. S větší mírou nejistoty odhadujeme každoročně výši dotace na organizaci sportu, kde se o rozdělení částí prostředků rozhoduje v rámci rezerv Programu V.

V oblasti **příspěvků od ČOV** došlo z pohledu rozpočtu a financování k dramatickému nárůstu. Ten byl v jedné své části dán posílením podpory letních olympijských sportů, mezi které patří i atletika. V dalším pak je dán velmi dobře rozjetým projektem čerpání finančních zdrojů poskytnutých ČOV loterijními společnostmi, jedné z nejvýraznějších změn. Z těchto prostředků bylo našemu svazu přiděleno 17,833 milionu Kč, které byly a budou použity v souladu s podmínkami ČOV na podporu mládežnické atletiky. Zbývající programy podpory ČOV byly svazu poskytnuty víceméně v očekávané výši.

Také v roce 2015 byly příspěvky **na pořádání soutěží** získány v mimořádně vysoké výši. Podstatnou část příspěvků získal svaz na přípravu a pořádání HME 2015. V menší míře se pak příspěvky týkaly pořádání náborových soutěží pro mládež v Ústeckém kraji a uspořádání Poháru rozhlasu.

V roce 2015 získal svaz opět výnosy **přijatých darů**. Generální partner touto formou podpořil činnost našeho svazu. Opět se také v této kolonce objevují dary poskytnuté cestou svazu na uspořádání významných mezinárodních atletických soutěží v ČR – tj. na vícebojařský mítink na Kladně a Memoriál Josefa Odložila.

Nově se v rozpočtu objevují **příjmy z provozování majetku**. Dosažená suma je výnosem za poskytnutí tréninkových a soutěžních hodin v přetlakové hale Strahov v období od října do prosince 2015.

Standardními příjmy jsou již tradičně **příjmy za poskytnutí marketingových práv** placené dceřinou společností.

Také v oblasti příjmů **z mezinárodního sportovního styku** došlo k nárůstu. Na nárůstu se nejvíce podílelo navýšení grantu IAAF za účast na MS a příspěvek na projekt Českého běhu.

Došlo také ke značnému nárůstu výnosů z **příjmů za poplatky a příspěvky**. Na nárůstu se podílely podstatnou měrou vybrané členské příspěvky. Ostatní odchylky oproti plánu nejsou v této rozpočtové kapitole podstatné.

K překročení plánu došlo také v případě **příjmů z prodeje publikací**. Absolutní částka však nedosahuje ani 1/2 úrovně roku 2014. Ten však byl v případě této položky velmi výjimečný.

Příjem z prodeje majetku je dán částkami za prodej licencí SW Atletická kancelář. Na celkové příjmy nemá tato kapitola výraznější vliv.

Finanční příjmy svaz získal víceméně v očekávané výši. Vzhledem k poklesu hodnoty peněz na finančních trzích je dosažený výnos spíše výsledkem vysokých zůstatků na našich účtech, než výhodnosti úroků nabízených bankami.

V této zprávě také hodnotíme rozsah, jakým se naše dceřiná společnost podílela na zajištění činnosti ČAS. Částka, která je v té souvislosti vykázána v rozpočtových příjmech, je ve své podstatě součtem všech výdajů realizovaných dceřinou společností na zajištění činnosti ČAS. Tyto výdaje jsou zahrnuty vždy v příslušných výdajových kapitolách. Rozpočtová kapitola **Příjmy z činnosti dceřiných společností** je tak formálním vyrovnáním realizovaných výdajů na příjmové straně. V roce 2015 je opět skutečnost nižší než původně provedený odhad. Důvodů je více a podrobněji jsou popsány v rámci vyhodnocení výdajů realizovaných prostřednictvím dceřiné společnosti.

Součástí příjmů vykázaných v závěrečném účtu jsou také **ostatní příjmy**. Příjmy v této kapitole byly v roce 2015 tvořeny dvěma jednorázovými příjmy. Šlo v prvním případě o převod podílu na zisku dosaženého v roce 2014 v rámci Sdružení Běchovice, ve druhém případě pak o přijatá pojistná plnění.

Novou položkou na příjmové straně rozpočtu je do roku 2015 údaj o tzv. **čerpání fondů**. Nejedná se o reálný příjem. Tato položka je vykazována ve stejné výši, v jaké byla v roce 2014 vykázána na straně výdajů položka výdaje na tvorbu fondů (fondy). Obě uvedené položky plní účel

eliminace jinak deformujícího vlivu reálného přebytku mezi příjmem a výdajem peněžních prostředků přijatých od ČOV v rámci projektu loterijních prostředků. Díky těmto dvěma položkám je výsledek hospodaření s rozpočtovými prostředky zobrazen v reálné výši, bez toho aniž by do něho bylo zahrnováno saldo hospodaření s loterijními prostředky. Ty je totiž možno využívat ve lhůtě překračující kalendářní rok, avšak na přesně vymezený účel. Jejich zahrnutí do výsledku hospodaření s rozpočtovými prostředky by mohlo vést čtenáře zprávy k mylné domněnce o výši přebytku, který je k dispozici k volnému použití.

Vyhodnocení výdajů

Celkové výdaje ČAS dosáhly v roce 2015 částky 214.838.579,80 Kč a jsou oproti plánované částce 211.252.834 Kč vyšší o 3.585.745,80 Kč. Výdaje byly oproti původně schválenému rozpočtu v průběhu roku navýšeny, nicméně současně s tím vznikaly ve většině významných rozpočtových kapitoly úspory, které byly ve svém důsledku příčinou konečného přebytku.

Požadavky na výdaje, předložené v procesu přípravy rozpočtu byly pokráceny o částku 3.826.100 Kč, tedy od cca 2,4 %. Přitom nejvýraznější krácení bylo provedeno ve výdajích na uspořádání 2. a 3. kola extraligy v původně navrženém formátu soutěže, nákupu strojního vybavení pro zabezpečení soutěží (v době schvalování rozpočtu nebyl vypsán MŠMT příslušný dotační program), podpor atletickým oddílům a klubům (ty byly ponechány na úrovni předcházejícího roku) a nezařazení požadavků na přípravu či vydání propagačních publikací. V rámci úprav, provedených následně v průběhu roku předsednictvem ČAS byla z těchto původně neuspokojených požadavků do rozpočtu zařazena do rozpočtu ve větší míře pouze příprava publikace Atletická sláva. Drtivá většina změn ve výdajích tedy reprezentuje buď navýšení původně schválených výdajů anebo nové – v době přípravy rozpočtového záměru neuvažované – výdaje.

Řízení výdajů je vždy v závěru roku náročné, rok 2015 byl však z tohoto pohledu skutečně extrémní – zejména z hlediska vyúčtování státních dotací. Podrobné údaje o vývoji výdajů a o skutečnostech, kterými byly jednotlivé druhy výdajů ovlivněny, následují v další části této zprávy. Celkový vývoj plnění výdajů po jednotlivých rozpočtových kapitolách zobrazuje následující tabulka (v tis. Kč):

Kapitola	Rozpočet	Skutečnost	Plnění v %	% z výdajů
Sportovní příprava (včetně mezd trenérů)	36 833,6	33 936,4	92,13	15,80
Pořádání atletických soutěží	85 920,9	87 098,8	101,37	40,54
Účast na sportovních soutěžích	10 399,8	10 395,8	99,96	4,84
Příspěvky krajským atletickým svazům	4 793,0	4 765,3	99,42	2,22
Příspěvky atletickým klubům a oddílům	30 887,4	31 433,7	101,77	14,63
Příspěvky zájmovým sdružením	155,0	152,1	98,13	0,07
Vzdělávání	928,0	755,7	81,43	0,35
Správní a administrativní činnost	10 231,1	10 932,3	106,85	5,09
Činnost orgánů ČAS	1 200,8	1 242,7	103,49	0,58
Komunikace a tiskové oddělení	5 110,2	3 840,5	75,15	1,79
Propagace a prezentace	8 511,2	7 796,7	91,61	3,63
Rozvojové programy	1 662,0	1 771,3	106,58	0,82
Výdaje na provoz majetku	950,0	1 030,0	108,42	0,48
Splátky úvěrů a půjček	0,0	0,0	0,00	0,00
Daně a poplatky	952,3	1 027,4	107,89	0,48
Ostatní výdaje	1 094,5	1 078,5	98,54	0,50
Fondy	11 623,0	17 581,4	151,26	8,18
Celkem	211 252,8	214 838,6	-	-

Na podporu **sportovní přípravy** bylo vynaloženo 33.936.357,78 Kč. Je to výrazně méně, než předpokládal rozpočet. Zásadní úspora vznikla u výdajů na pořízení vybavení pro reprezentační výběry a to ve výši 2,1 milionu Kč. Oproti plánu nebyly vůbec čerpány výdaje v rámci projektu ČOV OH Nutrend, v tomto případě však nemá absence čerpání žádný dopad do rozpočtu ČAS, neboť

případně čerpání by se kromě výdajů projevilo současně stejnou částkou v příjmech rozpočtu ČAS (vzhledem k podmínkám projektu). Přidělené prostředky na přípravu nevyčerpala juniorská reprezentace (v objemu cca 13% z přidělené částky) a ve významné míře nebyla rovněž vyčerpána částka přidělená na zajištění lázeňských pobytů reprezentantů (z více než 1/2). Stejně jako v minulých letech nebyly plně vyčerpány ani prostředky na sportovní přípravu určené závodníkům zařazeným do VSCM. V tomto případě bylo čerpáno pouze 84 % přidělených prostředků.

Výdaje v oblasti **pořádání atletických soutěží** vykazují oproti plánu vyšší čerpání. Po zevrubné analýze lze konstatovat, že změny a odchylky oproti schválenému rozpočtu nemají výraznější vliv na charakter pořádaných soutěží a podmínky, za nichž se tyto soutěže konají. V rámci pořádání mistrovských soutěží jednotlivců došlo k navýšení výdajů na materiální zabezpečení MČR jednotlivců o 235 tisíc Kč. Současně došlo k převzetí některých výdajů, původně zajišťovaných dceřinou společností. K výraznějšímu přečerpání došlo také v případě MU v chůzi – o cca 252 tisíc Kč. Největší odchylku od plánovaného čerpání pak vykazuje oblast nemistrovských soutěží, kde dceřiná společnost vynaložila na projekt Atletika pro děti namísto původně plánovaných 450 tisíc Kč více než 1,2 milionu Kč. Současně s tím však byly dceřinou společností dosaženy úspory na propagačních výdajích na Pohár rozhlasu a Corny pohár v celkovém objemu cca 500 tisíc Kč. O vztahu výdajů čerpaných v této kapitole a dotací ze státního rozpočtu jsme již zmiňovali. To je také důvod toho, že největší změny oproti původně schválenému plánu byly provedeny v oblasti výdajů na pořádání MS, ME, SP a EP – jednalo se o úpravy v rozsahu desítek milionů Kč. Ostatní výdaje v této kapitole byly realizovány s nevýznamnými odchylkami a vývoj rozpočtu podstatně neovlivnily. Plánované a skutečně čerpané výdaje na nejvýznamnější mistrovské soutěže v tisících Kč zobrazuje následující tabulka

Soutěž	Plánované výdaje	Skutečné výdaje
MČR dospělých	754	779
MČR dospělých v hale	511	359
MČR 22 let	251	265
MČR dorostu a juniorů	281	282
MČR dorostu a juniorů v hale	200	186
MČR víceboje	240	240
MČR víceboje v hale	202	136
MČR žactva	178	178
MČR žactva v hale	145	157
MČR v krosu	161	428
MČR v půlmaratonu	1.678	1.777
MČR v silničním běhu	801	676
MČR družstev	401	367
MČR na 10.000 m	20	20
MČR v chůzi na 50 km	13	14
MČR v běhu do vrchu	30	30
MČR v maratonu	85	85
1.+ 2. kolo extraligy	152	155
Podpora mítinků	946	801

Náročnou částí svazového rozpočtu je každoročně podkapitola financování pořádání mezinárodních soutěží. Vysoké finanční nároky na uspořádání velkých mezinárodních soutěží, omezené možnosti MŠMT a potřeba zajistit uspořádání těchto akcí za daných podmínek a udržet tak jejich úroveň jsou základními premisami, za nichž se práce pracovníků a orgánů svazu v posledních letech v této oblasti odehrává. Od roku 2013 až do roku 2015 byla tato podkapitola významným způsobem ovlivněna výdaji na přípravu a uspořádání HME 2015. Rozpočet byl v průběhu roku v této oblasti navýšen téměř o 31,67 milionů Kč oproti původním plánům. Zhruba 13 milionů z tohoto navýšení bylo určeno a následně i použito na přípravu organizace HME 2015. Finanční krytí bylo zajištěno díky přidělení dotací z MŠMT a Hlavního města Prahy. Navýšení výdajů v této podkapitole je také důsledkem podmínky MŠMT, které požaduje pro poskytnutí dotací 30% použití vlastních zdrojů. Za normální

situace nemá ČAS u mezinárodních soutěží – vyjma HME 2015 – ani motiv ani prostředky na to, aby takovou spoluúčasť financoval. Aby bylo možno tyto dotace využít, bylo nutno ve spolupráci s pořadatelem jednotlivých akcí získat finanční prostředky ke krytí požadované spoluúčasti. O tyto dodatečné finanční prostředky se nejprve navýšily svazové příjmy a následně byly takto získané prostředky použity ke krytí výdajů na spoluúčasť. Celkové objemy vynaložené v roce 2015 na jednotlivé mezinárodní akce a jejich finanční krytí v milionech Kč zobrazuje následující tabulka

Akce	Výdaje	Zdroj	Příjmy
Pořádání HME	46.035	MŠMT	30.000
		Hlavní město Praha	15.000
Zlatá tretra Ostrava	16.000	MŠMT	16.000
Memoriál Josefa Odložila	4.386	MŠMT	3.000
		Dar	1.386
TNT mítink	1.860	MŠMT	1.300
		Dar	560
Maraton seriál	2.000	MŠMT	2.000
Memoriál Ludvíka Daňka	350	MŠMT	350
Praga Academica	250	MŠMT	250

Nad rámec tabulky je nutno poznamenat, že v rámci této podkapitoly bylo rovněž vynaloženo 632 tisíc Kč na finanční zajištění přípravy pořádání Kontinentálního poháru IAAF 2018.

Rozpočtová kapitola obsahující výdaje na zajištění **účasti** reprezentačních výběrů na **sportovních soutěžích**, zejména ME, MS, SP a EP byla v roce 2015 ovlivněna zejména účastí na MS v Pekingu a na MS 17 v Cali. Původně schválený rozpočet počítal v této kapitole s výdaji ve výši 13,2 milionu Kč. Právě z hlediska účasti na mezinárodních akcích byla sezona 2015 vzhledem k počtu obsazovaných akcí a jejich destinacím poměrně náročná a původní návrh rozpočtového záměru to zohledňoval. V průběhu sezóny však bylo u nemalé části reprezentačních akcí zřejmé, že dojde k výrazným úsporám a proto předsednictvo rozhodlo o přesunutí části prostředků z této kapitoly na jiné účely. V konečném důsledku, tak výdaje na účast na sportovních soutěžích v zahraničí činila 10,4 milionu Kč – tedy o 2,8 milionu Kč méně, než bylo původně plánováno. Důvodů, které vedly k úsporám, bylo více. Dvou reprezentačních akcí se naši závodníci nakonec neúčastnili vůbec (MS v krosu a EP 10.000 m). K úsporám významně přispělo také zrušení MU 19, kde bylo plánováno vynaložit 270 tisíc Kč. Vývoj nákladů také ovlivnily kurzy dvou hlavních měn, v nichž jsou výdaje realizovány. Zatímco v případě EUR byl reálný kurz mírně příznivější než kurz plánovaný, v případě USD naopak došlo v průběhu zejména prvního pololetí 2015 k podstatnému zhoršení kurzu a v důsledku toho k navýšení nákladů. U některých mezinárodních akcí se podařilo nakoupit dopravu za výrazně nižší ceny, než jaké byly předpokládány v době sestavování rozpočtu (prakticky všechna ME). V případě ME juniorů, ME 23 a MS mužů a žen výši konečných výdajů ovlivnilo také to, že nominační kritéria na tyto akce splnil menší počet atletů, než se původně očekávalo. V případě MS v Pekingu však byla tato úspora kompenzována navýšením nákladů na ubytování, které bylo v tomto případě naopak výrazně dražší. Důležité je, že úspory nebyly dosaženy na úkor kvality zabezpečení reprezentačních výprav. Následující tabulka uvádí počet členů a náklady na jednotlivé výpravy u hlavních akcí sezóny:

Akce	Země	Atleti/Doprovod	Náklady v tis. Kč
ME družstev - 1. Liga	Řecko	46/25	858
ME v běhu do vrchu	Portugalsko	16/6	344
ME do 23 let	Estonsko	25/14	993
MS 17	Kolumbie	14/12	1.813
ME juniorů	Švédsko	25/13	887
MS	Čína	24/23	3.870
MS v běhu do vrchu	Velká Británie	17/6	417
ME v krosu	Francie	11/4	217
EP vrhy, hody	Portugalsko	7/3	157

EP v chůzi	Španělsko	6/3	175
EP víceboje	Francie	7/5	160
MU víceboje	Nizozemí	8/4	79
MU 17	Slovensko	60/19	129
MZ juniorů	Německo	16/5	120
OH naděje	Polsko	28/7	105
SP mládeže v běhu do vrchu	Bulharsko	6/2	70

Stabilní je již několik let úroveň **příspěvků na činnost krajských atletických svazů**. Český atletický svaz je pro všechny KASy (PAS) dominantním zdrojem financí. Prostřednictvím KAS (PAS) je prováděno také financování sportovců SCM v jednotlivých krajích. Jde o cca 3,2 milionu Kč, které jsou součástí rozpočtové kapitoly Sportovní příprava. Český atletický svaz proto hospodaření KASů (PAS) monitoruje a poskytuje vedení KASů (PAS) i metodickou podporu v této oblasti. Finanční prostředky určené na podporu krajů byly čerpány v plné výši s výjimkou příspěvku na KP v hale, kde nebylo dočerpáno 43 tisíc Kč.

Příspěvky atletickým oddílům a klubům důležitou součástí rozpočtu svazu a významným nástrojem podpory základních článků. Jsou poukazovány jednotlivým příjemcům jednak podle schválených klíčů a dále v souladu s rozhodnutím předsednictva v případě atletických oddílů a klubů, u nichž vyvíjí činnost sportovní střediska. V následující tabulce je uveden přehled peněžitých příspěvků poskytnutých AO a AK podle jednotlivých oblastí (údaje v milionech Kč)

Druh příspěvku (počet příjemců)	Původně plánováno (v mil. Kč)	Po úpravách rozpočtu plánováno	Skutečně poskytnuto	Počet příjemců	Průměrný příspěvek v Kč
Talentovaná mládež	1,8	1,8	1,779	124	14.517
Sportovní střediska	9,807	9,807	9,807	42	233.500
Sportovní střediska-DP	0,576	0,576	0,576	24	24.000
Podpora činnosti	2,5	7,5	7,138	235	31.943
Provoz a údržba TVZ	6,0	6,387	6,387	35	182.509
Loterie od ČOV	1,2 + 2,8	1,2 + 2,8	4,803	226	12.394

Pro úplné pochopení podmínek, za nichž byly AO/AK poskytnuty dary z loterijních prostředků od ČOV, je nutno připomenout, že zhruba 0,8 mil. Kč o které byla překročena plánovaná částka, reprezentuje dary rozesílané na základě rozdělení provedeného koncem roku 2014. Část AO/AK nestihla tehdy vrátit podepsané darovací smlouvy do konce roku 2014 a tak jim byly dary poukazovány až začátkem roku 2015.

Přehled čerpání a použití loterijních prostředků v letech 2014 – 2015 (v Kč)

Rok	Počáteční zůstatek	Dary od ČOV z loterií	Použití	+ úroky - poplatky	Konečný zůstatek
2014	0	8.516.000	2.999.039	3.330,60	5.520.291,60
2015	5.520.291,60	17.833.000	5.768.568,37	3.984,60	17.588.707,83

Při srovnání tabulky s údaji v předcházející tabulce je potřeba vnímat, že v roce 2015 byl z prostředků loterijních peněz ČOV nad rámec darů poskytnutých AO/AK (4.803 milionu Kč) dále financován Štafetový pohár mládeže, jehož náklady činily 965 tisíc Kč. Součet obou uvedených částek dává výsledných 5,768 milionu Kč.

Výdaje v kapitole **příspěvků zájmovým sdružením** byly realizovány víceméně podle schváleného rozpočtu.

Plánované výdaje na **vzdělávání** byly v průběhu roku sníženy z původních 1.428 tisíc Kč na 928 tisíc Kč – i přes uvedené snížení skončilo hospodaření s výdaji v této kapitole další úsporou ve výši 172 tisíc Kč. Výrazně nižší výdaje než předpokládal plán, byly vynaloženy na vzdělávání trenérů. Prakticky všechny plánované akce byly realizovány s nižšími náklady – přitom některé velmi výrazně (seminář IAAF Kids Athletics, seminář se zaměřením na konkrétní skupinu disciplín, zahraniční semináře). Naprosto minimální pak byly výdaje na vzdělávání rozhodčích. V ostatním vzdělávání se pak na výdajích podílí pouze účast na zahraničních školeních, plánované domácí akce nakonec nebyly realizovány. Plánované výdaje v oblasti publikační činnosti pak v převážné míře byly realizovány, i zde však byla dosažena zhruba 15% úspora oproti plánu.

K výraznému nárůstu došlo v kapitole výdajů na **správu a administrativu** – už původní návrh rozpočtového záměru počítal se zvýšením těchto nákladů o 4 %, následně pak v průběhu roku došlo k dalšímu navýšení o 30% (v absolutní částce o 2,505 milionu Kč). V oblasti mezd došlo k navýšení výdajů o 787 tisíc Kč. Toto navýšení bylo dáno částečnou reorganizací sekretariátu, mezi jiným spuštěním nově zřízeného oddělení projektů, jehož vedení se ujal dlouholetý ředitel ČAS František Fojt. V rámci reorganizace sekretariátu to nebyla jediná změna, která tlačila na výdaje, protože některé úvazky pracovníků sekretariátu byly zvýšeny a v řadě případů také došlo k úpravě sjednané mzdy. Na zvýšení výdajů na správu a administrativu se dále podílel nárůst výdajů na provoz sekretariátu. V tomto případě je ale navýšení způsobeno zčásti neopakovatelnými a jednorázovými výdaji, spojenými například s výplatou provizí za získané komerční příjmy (a pro které není v ostatních výdajových položkách náplň). Jednoznačně nejvíce se však na zvýšení výdajů v této kapitole podílely výdaje na materiální vybavení sekretariátu. Konečný účet této položky je za rok 2015 více než 10-ti násobný ve srovnání s předcházejícími léty. Z toho na rekonstrukci prostor sekretariátu bylo vynaloženo cca 477 tisíc Kč, na modernizaci výpočetní a kancelářské techniky sekretariátu bylo vynaloženo 367 tisíc Kč a na odkoupení osobního vozu od organizačního výboru HME 2015 pak 337 tisíc Kč. Podíl správních výdajů poprvé po dlouhé době vzrostl ze 4,4 % na 5,2% celkových výdajů.

Úroveň osobních nákladů a průměrné počty pracovníků svazu zobrazuje následující tabulka.:

Sekretariát		Sportovní centra mládeže	
Pracovníci	Osobní náklady/pracovníka	Trenéři	Osobní náklady/trenéra
12,75	660.663 Kč	15,5	427.387 Kč

Výdaje v kapitole **činnost orgánů ČAS** byly původně uvažovány o 47 tisíc Kč nižší. Konečný výsledek je i tak vyšší oproti plánu o dalších 42 tisíc Kč. Schválené navýšení způsobil především nárůst výdajů na uspořádání valné hromady. Překročen byl také upravený rozpočet odborných komisí – zde je však třeba upozornit, že k úpravě došlo až těsně před koncem roku a většina odborných komisí při své činnosti vycházela z původního nesníženého rozpočtu.

Výdaje na **kommunikaci a tiskové oddělení** nedosáhly ani původně plánované výše, natož pak výše po úpravách. Tato rozpočtová kapitola je plně v gesci dceřiné společnosti. Úspory bylo dosaženo zejména v oblasti provozních a mzdových nákladů tiskového oddělení a v nákladech na vydávání časopisu Atletika.

Výdaje na **propagaci a prezentaci** skončily úsporou ve výši cca 0,7 milionu Kč. V této kapitole bylo realizováno několik úspor a naopak došlo k navýšení některých výdajů. V částce o cca 0,6 milionu nižší než bylo plánováno byly spotřebovány tzv. mediální bartery – plnění nakoupená dceřinou společností za účelem propagace, které dceřiná společnost nakupuje u mediálních partnerů svazu výměnou za poskytnutá reklamní plnění při akcích svazu. V částce zhruba o 15% nižší oproti plánu byla realizována každoroční anketa Atlet roku. Nebyly také vynaloženy všechny plánované výdaje na přípravu publikace k 120. výročí atletiky na našem území. Naopak výrazně vyšší byly výdaje na propagační předměty apod. vyvolané změnou grafické identity ČAS.

Rozvojové programy zohledňují plánované a realizované výdaje na úpravu webu ČAS pro účely evidence členské základny, projekt Atletika pro děti na území Ústeckého kraje a výdaje na projekt Český běh. V této kapitole došlo k překročení plánovaných výdajů, které byly způsobeny vynaložením 120 tisíc na úpravu webu pro účely evidence členské základny.

Od druhé poloviny roku pak byly realizovány **výdaje na provoz majetku**, konkrétně na provoz přetlakové atletické haly na Strahově. Vzhledem k tomu, že pro přípravu této rozpočtové kapitoly byly sice k dispozici poměrně věrná historická data předchozího provozovatele, bylo možno úroveň nutných výdajů poměrně přesně stanovit. V závěru roku však došlo k několika havarijním událostem, v jejichž důsledku došlo k navýšení běžných výdajů od cca 100 tisíc Kč.

V případě **Daní a poplatků** došlo k výraznému překročení původně plánované částky. Příčin je více. Na prvním místě je to vyšší inkaso zdanitelných příjmů – zejména z oblasti marketingu – než s jakým uvažoval původně schválený rozpočet. Dalším důvodem je použití části výdajů, které mají za normálních okolností běžně charakter daňově uznatelných výdajů, na čerpání přijatých dotací – čímž se mění charakter těchto výdajů a přestávají být výdaji daňově uznatelnými. Svoji roli hraje rovněž nedočerpání některých výdajových kapitol.

Ostatní výdaje. V rámci těchto výdajů jsou zahrnuty jednak investice do atletického vybavení pořízeného z investiční dotace od MŠMT a dále pak výdaje na právní ošetření ochranné známky závodu Běchovice a do úprav stanov Sdružení Běchovice, jehož je svaz členem a které navrhl ke zlepšení svého právního postavení.

Nově je od roku 2014 součástí rozpočtových výdajů kapitola **výdaje na tvorbu fondů**, která zobrazuje tu část prostředků přijatých na základě loterijního zákona od ČOV, kterou svaz v roce 2015 nespoteboval a které tak zůstávají uloženy na zvláštním účtu k dispozici na podporu mládežnické atletiky v dalších letech. Názorně vyjádření průběhu čerpání a použití těchto prostředků od roku 2014 je uvedeno v tabulce umístěné v té části zprávy, která popisuje poskytování podpor a příspěvků oddílům.

V závěru zhodnocení rozpočtových výdajů ČAS je vhodné okomentovat, v jakém rozsahu ovlivnilo plnění jednotlivých rozpočtových kapitol plnění zajišťované prostřednictvím dceřiné společnosti. Především je nutno uvést, že konečné plnění je podstatně nižší, než očekával původně schválený rozpočet. Důvodů je několik. V první řadě je to nižší účetní (nikoliv faktická) hodnota nakoupeného vybavení pro reprezentační výběry – a to o cca 2,1 milionu Kč. Dále došlo k přesunu části výdajů dceřiné společnosti na bedra svazu z důvodů lepšího využití finančních prostředků ze státního rozpočtu (cca 1,2 milionu Kč). Výrazně nižší byly také provozní výdaje tiskového oddělení svazu (o cca 1,1 milionu Kč). Úspora při realizaci ankety Atlet roku byla již zmíněna (cca 1,2 milionu Kč). Poslední z větších úspor pak bylo nižší čerpání mediálních barterů (o cca 0,8 milionu Kč). V případě výdajů na sportovní přípravu dceřiná společnost zabezpečovala výdaje ve výši 1.500 tisíc Kč. Na pořádání atletických soutěží vynaložila dceřiná společnost cca 4.147 tisíc Kč což je o 593 tisíc Kč méně než v roce 2014. Částkou 119 tisíc Kč podpořila dceřiná společnost atletické nákupem reklamního plnění. Částkou 38 tisíc Kč se společnost podílela na krytí správních výdajů svazu. V rozpočtových kapitolách Komunikace a tiskové oddělení a Výdaje na propagaci to pak bylo 3.406 tisíc Kč, resp. 5.657 tisíc Kč. Celkový objem vykázaný v závěrečném účtu ve výši 14.867 tisíc Kč je ale ve skutečnosti jen částí financí, kterými společnost přispívá k dobrému hospodaření svazu. Veškeré výdaje vynaložené dceřinou společností jsou vyčísleny bez vlivu DPH. Byly-li by výdaje realizovány přímo svazem, byly by jen z důvodu placení DPH o cca 1,5 milionu Kč vyšší. Svaz také využívá personální kapacitu společnosti. A pokud máme hodnotit přínos společnosti pro činnost ČAS ve všech souvislostech, nesmíme opomenout i přímé přínosy pro ČAS v oblasti příjmů v celkovém objemu cca 5 milionů Kč. Bezprostřední přínos dceřiné společnosti pro ČAS je tak možno ohodnotit na cca 21,5 milionu Kč.

Závěr

Ekonomická komise ČAS se v roce 2015 sešla na dvou jednáních a to 10. března 2015 a 23. října 2015. Předmětem jednání bylo hodnocení hospodaření za rok 2014, vývoj rozpočtu HME 2015, projednání kontrolní činnosti komise, převzetí přetlakové haly Strahov, projednání výhledu hospodaření roku 2015, projednání návrhu rozpočtového záměru na rok 2016, projednání návrhu kritérií pro rozdělení finančních příspěvků v roce 2016 a projednání sazeb členských příspěvků v roce 2016 a další aktuální problémy.

Předsednictvo ČAS projednávalo vývoj hospodaření pravidelně vždy po uplynutí jednotlivých kalendářních čtvrtletí. Předseda ekonomické komise dále průběžně konzultoval vývoj rozpočtu

s jednotlivými dotčenými úseky ČAS a podle potřeby předkládal předsednictvu další návrhy na úpravy rozpočtu. Definitivní vyhodnocení závěrečného účtu ČAS za rok 2015 předložil předseda ekonomické komise předsednictvu na zasedání předsednictva ČAS dne 23. března 2016.

Hlavním cílem hospodaření ČAS bylo v roce 2015 zajištění základních běžných činností ČAS za současného dodržení všech schválených závazných ukazatelů. To se podařilo a v řadě oblastí došlo i k překročení původních cílů. Finanční rezervy svazu opět rostly a jsou zárukou činnosti svazu v dalších letech.

Výdaje	rozpočet	plnění	rozdíl
Sportovní příprava (včetně mezd trenérů)	36 833 600,00 Kč	33 936 357,78 Kč	-2 897 242,22 Kč
z toho: - reprezentace	22 054 600,00 Kč	19 066 746,87 Kč	-2 987 853,13 Kč
- talentovaná mládež	2 140 000,00 Kč	2 233 708,90 Kč	93 708,90 Kč
- sportovní centra mládeže	11 839 000,00 Kč	11 962 982,05 Kč	123 982,05 Kč
- vrcholové SCM	800 000,00 Kč	672 919,96 Kč	-127 080,04 Kč
Pořádání atletických soutěží	85 920 881,00 Kč	87 098 843,94 Kč	1 177 962,94 Kč
z toho: - mistrovské soutěže jednotlivců	6 075 796,00 Kč	6 315 293,18 Kč	239 497,18 Kč
- mistrovské soutěže družstev	1 835 245,00 Kč	1 812 500,00 Kč	-22 745,00 Kč
- pořádání ME, EP, SP, MS apod.	72 578 800,00 Kč	72 670 765,65 Kč	91 965,65 Kč
- mezistátní utkání	1 207 440,00 Kč	1 389 146,00 Kč	181 706,00 Kč
- nemistrovské soutěže	4 223 600,00 Kč	4 911 139,11 Kč	687 539,11 Kč
Účast na sportovních soutěžích	10 399 796,00 Kč	10 395 760,75 Kč	-4 035,25 Kč
z toho: - MS, ME, SP a EP	9 868 932,00 Kč	9 892 667,88 Kč	23 735,88 Kč
- mezistátní utkání	357 970,00 Kč	328 423,26 Kč	-29 546,74 Kč
- ostatní soutěže	172 894,00 Kč	174 669,61 Kč	1 775,61 Kč
Příspěvky krajským atletickým svazům	4 793 000,00 Kč	4 765 286,00 Kč	-27 714,00 Kč
z toho: - příspěvek na činnost	1 800 000,00 Kč	1 800 000,00 Kč	0,00 Kč
- příspěvek na projekt AP	600 000,00 Kč	615 215,00 Kč	15 215,00 Kč
- příspěvek na VSČ	0,00 Kč	0,00 Kč	0,00 Kč
- příspěvek na krajské přebory	1 360 000,00 Kč	1 360 020,00 Kč	20,00 Kč
- příspěvek na OF a KF PR a SŠP	115 000,00 Kč	115 000,00 Kč	0,00 Kč
- příspěvek na KP v hale	120 000,00 Kč	77 000,00 Kč	-43 000,00 Kč
- příspěvek na měření KP	490 000,00 Kč	490 000,00 Kč	0,00 Kč
- příspěvek na MKU ml. a st. žactva	308 000,00 Kč	308 051,00 Kč	51,00 Kč
Příspěvky atletickým klubům a oddílům	30 887 400,00 Kč	31 433 730,94 Kč	546 330,94 Kč
Příspěvky zájmovým sdružením	155 000,00 Kč	152 141,00 Kč	-2 859,00 Kč
Vzdělávání	928 000,00 Kč	755 701,00 Kč	-172 299,00 Kč
z toho: - trenérů	915 000,00 Kč	445 441,12 Kč	-469 558,88 Kč
- rozhodčích a pořadatelů	61 000,00 Kč	8 152,00 Kč	-52 848,00 Kč
- ostatní	152 000,00 Kč	44 508,30 Kč	-107 491,70 Kč
- publikace	-200 000,00 Kč	257 599,58 Kč	457 599,58 Kč
Správní a administrativní činnost	10 231 141,00 Kč	10 932 301,60 Kč	701 160,60 Kč
z toho: - mzdy (mimo trenérů)	6 130 000,00 Kč	6 222 628,00 Kč	92 628,00 Kč
- provozní náklady sekretariátu	2 866 402,00 Kč	3 067 602,66 Kč	201 200,66 Kč
- materiální vybavení sekretariátu	899 650,00 Kč	1 293 936,60 Kč	394 286,60 Kč
- účast v mezinárodních federacích	335 089,00 Kč	348 134,34 Kč	13 045,34 Kč
Činnost orgánů ČAS	1 200 800,00 Kč	1 242 650,75 Kč	41 850,75 Kč
z toho: - valná hromada	310 000,00 Kč	303 582,45 Kč	-6 417,55 Kč
- výbor	93 000,00 Kč	63 767,00 Kč	-29 233,00 Kč
- předsednictvo	564 650,00 Kč	574 183,15 Kč	9 533,15 Kč
- dozorčí rada	43 150,00 Kč	30 737,15 Kč	-12 412,85 Kč
- arbitrážní rada	5 000,00 Kč	0,00 Kč	-5 000,00 Kč
- disciplinární komise	2 000,00 Kč	0,00 Kč	-2 000,00 Kč
- odborné komise	183 000,00 Kč	270 381,00 Kč	87 381,00 Kč
Komunikace a tiskové oddělení	5 110 210,00 Kč	3 840 460,48 Kč	-1 269 749,52 Kč

Propagace a prezentace	8 511 166,00 Kč	7 796 733,40 Kč	-714 432,60 Kč
z toho - anketa Atlet roku	3 188 666,00 Kč	2 709 252,00 Kč	-479 414,00 Kč
- ostatní	5 322 500,00 Kč	5 087 481,40 Kč	-235 018,60 Kč
Rozvojové programy	1 662 000,00 Kč	1 771 301,52 Kč	109 301,52 Kč
Výdaje na provoz majetku	950 000,00 Kč	1 030 024,01 Kč	80 024,01 Kč
Splátky úvěrů a půjček	0,00 Kč	0,00 Kč	0,00 Kč
Daně a poplatky	952 340,00 Kč	1 027 433,00 Kč	75 093,00 Kč
Ostatní výdaje	1 094 500,00 Kč	1 078 461,00 Kč	-16 039,00 Kč
Výdaje na tvorbu fondů	11 623 000,00 Kč	17 581 392,63 Kč	5 958 392,63 Kč

Výdaje celkem	211 252 834,00 Kč	214 838 579,80 Kč	3 585 745,80 Kč
----------------------	--------------------------	--------------------------	------------------------

Příjmy	rozpočet	plnění	rozdíl
---------------	-----------------	---------------	---------------

Státní dotace	147 667 800,00 Kč	147 651 060,00 Kč	-16 740,00 Kč
z toho: - reprezentace	19 590 700,00 Kč	19 590 700,00 Kč	0,00 Kč
- reprezentace ČOV	3 559 000,00 Kč	3 559 000,00 Kč	0,00 Kč
- talentovaná mládež vč. VSCM, SCM,			
SpS	28 580 300,00 Kč	28 580 300,00 Kč	0,00 Kč
- všeobecná sportovní činnost	0,00 Kč	0,00 Kč	0,00 Kč
- údržba a provoz sportovních zařízení	6 387 800,00 Kč	6 387 800,00 Kč	0,00 Kč
- organizace sportu	35 900 000,00 Kč	35 900 000,00 Kč	0,00 Kč
- pořádání mezinárodních akcí	22 900 000,00 Kč	22 900 000,00 Kč	0,00 Kč
- příprava HME 2015	30 000 000,00 Kč	30 000 000,00 Kč	0,00 Kč
- pořízení investičního majetku	750 000,00 Kč	733 260,00 Kč	-16 740,00 Kč
Příspěvky od Českého olympijského výboru	21 514 380,00 Kč	22 478 688,70 Kč	964 308,70 Kč
Příspěvky na pořádání soutěží	18 379 339,00 Kč	18 409 338,84 Kč	29 999,84 Kč
Dary	6 446 000,00 Kč	6 446 000,00 Kč	0,00 Kč
Příjmy z provozování majetku	451 800,00 Kč	589 453,88 Kč	137 653,88 Kč
Příjmy z převodů práv	1 000 000,00 Kč	1 000 000,00 Kč	0,00 Kč
Příjmy z mezinárodního sportovního styku	2 367 750,00 Kč	2 603 270,07 Kč	235 520,07 Kč
Přijaté poplatky a příspěvky	3 180 350,00 Kč	3 694 314,47 Kč	513 964,47 Kč
z toho: - členské příspěvky	1 500 000,00 Kč	1 876 564,00 Kč	376 564,00 Kč
- administrativní poplatky	650 000,00 Kč	780 750,47 Kč	130 750,47 Kč
- poplatky za účast v soutěžích	735 000,00 Kč	735 000,00 Kč	0,00 Kč
- účastnické poplatky	295 350,00 Kč	302 000,00 Kč	6 650,00 Kč
Příjmy z prodeje publikací	25 000,00 Kč	42 653,18 Kč	17 653,18 Kč
Příjmy z prodeje majetku	5 000,00 Kč	3 306,16 Kč	-1 693,84 Kč
Úroky a jiné finanční příjmy	350 000,00 Kč	357 478,93 Kč	7 478,93 Kč
Příjmy z čerpání půjček	0,00 Kč	0,00 Kč	0,00 Kč
Příjmy z činnosti dceřinných společností	18 148 522,00 Kč	14 867 028,00 Kč	-3 281 494,00 Kč
Příjmy ostatní	40 000,00 Kč	95 047,31 Kč	55 047,31 Kč
Čerpání fondů	0,00 Kč	5 516 961,00 Kč	5 516 961,00 Kč

Příjmy celkem	219 575 941,00 Kč	223 754 600,54 Kč	4 178 659,54 Kč
----------------------	--------------------------	--------------------------	------------------------

Přebytek (+) / Schodek (-)	8 323 107,00 Kč	8 916 020,74 Kč	592 913,74 Kč
-----------------------------------	------------------------	------------------------	----------------------

Stanovené závazné ukazatele:

1. Výdaje obsažené v kapitole "Pořádání atletických soutěží - pořádání ME, EP, SP, MS apod." jsou ve výši 21.500.000 Kč vázány na dosažení příjmů v kapitole "Státní dotace - pořádání mezinárodních akcí". Výdaje jsou určeny na podporu vybraných mezinárodních mítinků v ČR. Výdaje budou provedeny pouze do výše skutečných příjmů v kapitole "Státní dotace - pořádání mezinárodních akcí" určených dle příslušného rozhodnutí o poskytnutí dotace na uvedený účel.
2. Výdaje obsažené v kapitole "Pořádání atletických soutěží - pořádání ME, EP, SP, MS apod." jsou ve výši 15.000.000 Kč určeny na výdaje spojené s přípravou HME 2015. Uskutečnění těchto výdajů je vázáno na dosažení příjmů poskytnutými ve stejné výši Hlavním městem Praha a Ministerstvem školství, mládeže a tělovýchovy.
3. Výdaje obsažené v kapitole "Příspěvky atletickým klubům a oddílům" jsou do výše příjmů v kapitole "Státní dotace - údržba a provoz sportovních zařízení" vázány na stanovený účel použití, kterým je poskytnutí příspěvků TJ či SK na provoz a údržbu sportovních zařízení podle podmínek Programu IV vyhlášeného MŠMT pro rok 2015.
4. Výdaje obsažené v kapitole "Příspěvky atletickým klubům a oddílům" jsou do výše 1.800.000 Kč vázány na vynaložení formou příspěvku AO/AK na podporu talentované mládeže.
5. Výdaje obsažené v kapitole "Příspěvky atletickým klubům a oddílům" jsou do výše 2.500.000 Kč vázány na vynaložení formou příspěvku AO/AK na podporu činnosti.
6. Výdaje obsažené v kapitole "Příspěvky zájmovým sdružením" jsou do výše 40.000 Kč vázány na vynaložení formou příspěvku Sdružení veteránů ČAS na podporu činnosti po předchozím souhlasu předsedy ČAS.
7. Výdaje obsažené v kapitole "Příspěvky zájmovým sdružením" jsou do výše 90.000 Kč vázány na vynaložení formou příspěvku Sdružení veteránů ČAS na podporu uspořádání M ČR veteránů po předchozím souhlasu předsedy soutěžní komise ČAS a vedoucího soutěžního oddělení ČAS.
8. Výdaje obsažené v kapitolách "Pořádání atletických soutěží - nemistrovské soutěže", "Příspěvky atletickým oddílům a klubům" a "Tvorba fondů" jsou vázány do výše skutečných příjmů dosažených z titulu darů od ČOV v kapitole "Příspěvky od Českého olympijského výboru"

2. VÝSLEDKY HOSPODAŘENÍ

Příložená účetní závěrka zobrazuje ve formě rozvahy (bilance) a výkazu zisku a ztráty výsledky hospodaření, majetek a závazky Českého atletického svazu k 31. prosinci 2015. Krajské atletické svazy jsou samostatnými subjekty a vedou účetnictví samostatně.

Hospodaření svazu je průběžně sledováno a konzultováno s daňovým poradcem.

Předložený výsledek hospodaření svazu přesně zobrazuje stav hospodaření za rok 2015.

Zdanitelné příjmy plynuly Českému atletickému svazu podobně jako v předchozím roce z postoupení marketingových práv, z reklamních smluv, z prodeje a pronájmu majetku a také z některých výnosů čistě sportovní činnosti a to především z toho důvodu, že související náklady byly použity pro vyúčtování přijatých dotací a tím nemohly být uplatněny jako výdaj související s výnosy ze sportovní činnosti. Zdanitelné výnosy tak dosáhly za rok 2015 sumy 7.359 tisíc Kč a po uplatnění daňově uznatelných nákladů ve výši 1.069 tisíc Kč vstoupily částkou 6.290 tisíc Kč do daňového základu. Po snížení o zákonnou odečitatelnou položku ve výši 1.000 tisíc Kč činí základ daně z příjmů právnických osob 5.290 tisíc Kč. Po uplatnění 19% sazby daně z příjmů právnických osob daňová povinnost 1.005 tisíc Kč. Zisk ze zdaňované činnosti dosáhl tedy po zdanění konečné výše 5.285 tisíc Kč.

Celkem výsledek hospodaření

Zisk ze zdaňované činnosti	5.285 tisíc Kč
Zisk z nezdaňované činnosti	15.857 tisíc Kč
Výsledek hospodaření v roce 2015	21.142 tisíc Kč

ROZVAHA pro nevýdělečné organizace v plném rozsahu

ke dni: 31.12.2015 (v celých tisících Kč)

IČ: 00539244

Název a sídlo účetní jednotky
Český atletický svaz

Diskařská 2431/4

Praha 6

169 00

Právní forma účetní jednotky
spolek

Předmět podnikání
podpora rozvoje a organizování atletiky v ČR

Dle vyhlášky č. 504/2002 Sb.

Sestaveno dne: 2.3.2016

Osoba odpovědná za účetnictví (jméno a podpis)

Ing. Martina Renzová

Osoba odpovědná za účetní závěrku (jméno a podpis)

Ing. Jiří Topinka

tel.: 543216613

linka:

Podpisový záznam



Označ.		Začátek obd.	Konec obd.
A.	AKTIVA		
A.	Dlouhodobý majetek celkem (A.I.+A.II.+A.III.+A.VI.)	5 135	20 096
A. I.	Dlouhodobý nehmotný majetek celkem (souč. A.I.1. až A.I.7.)	1 022	1 142
	2. Software	997	1 117
	4. Drobný dlouhodobý nehmotný majetek	25	25
A.II.	Dlouhodobý hmotný majetek celkem (souč. A.II.1. až A.II.10.)	13 139	28 152
	3. Stavby	0	15 000
	4. Samostatné hmotné movité věci a soubory hmotných movitých věcí	12 135	12 188
	7. Drobný dlouhodobý hmotný majetek	975	935
	9. Nedokončený dlouhodobý hmotný majetek	29	29
A.III.	Dlouhodobý finanční majetek celkem (souč. A.III.1. až A.III.7.)	400	600
A.III.1.	Podíly v ovládaných a řízených osobách	300	500
	2. Podíly v osobách pod podstatným vlivem	100	100
A. IV.	Oprávký k dlouhodobému majetku celkem (souč. A.IV.1. až A.IV.11.)	-9 426	-9 798
	2. Oprávký k softwaru	-285	-400
	4. Oprávký k drobnému dlouhodobému nehmotnému majetku	-25	-25
	6. Oprávký ke stavbám	0	-333
	7. Oprávký k samostat. hmot. movit. věcem a souborům hmot. movit. věcí	-8 141	-8 105
	10. Oprávký k drobnému dlouhodobému hmotnému majetku	-975	-935
B.	Krátkodobý majetek celkem (B.I.+B.II.+B.III.+B.VI.)	40 739	72 351
B. II.	Pohledávky celkem (souč. B.II.1. až B.II.19.)	3 455	3 624
B. II.1.	Odběratelé	593	1 836
	4. Poskytnuté provozní zálohy	16	86
	5. Ostatní pohledávky	2 727	1 699
	10. Daň z přidané hodnoty	18	0
	17. Jiné pohledávky	101	3
B.III.	Krátkodobý finanční majetek celkem (souč. B.III.1. až B.III.8.)	36 822	68 139
B.III.1.	Pokladna	103	101
	3. Účty v bankách	36 719	68 038
B. IV.	Jiná aktiva celkem (souč. B.IV.1. až B.IV.3.)	462	588
B. IV.1.	Náklady příštích období	46	42
	2. Příjmy příštích období	416	546
	AKTIVA CELKEM (A. + B.)	45 874	92 447
Označ.	PASIVA	Začátek obd.	Konec obd.
A.	Vlastní zdroje celkem (A.I.+A.II.)	45 038	80 802
A. I.	Jmění celkem (souč. A.I.1. až A.I.3.)	29 343	59 660
A. I. 1.	Vlastní jmění	29 343	59 660
A. II.	Výsledek hospodaření celkem (souč. A.II.1. až A.II.3.)	15 695	21 142
	1. Účet výsledku hospodaření	0	21 142
	2. Výsledek hospodaření ve schvalovacím řízení	15 695	0
B.	Cizí zdroje celkem (B.I.+B.II.+B.III.+B.VI.)	836	11 645
B.III.	Krátkodobé závazky celkem (souč. B.III.1. až B.III.23.)	793	687
B.III.1.	Dodavatelé	11	12
	5. Zaměstnanci	2	2
	8. Daň z příjmů	602	493
	10. Daň z přidané hodnoty	178	166
	17. Jiné závazky	0	14
B. IV.	Jiná pasiva celkem (souč. B.IV.1. až B.IV.3.)	43	10 958
B. IV.1.	Výdaje příštích období	39	66
	2. Výnosy příštích období	4	10 892
	PASIVA (A. + B.)	45 874	92 447

VÝKAZ ZISKU A ZTRÁTY pro nevýdělečné organizace

ke dni: 31.12.2015 (v celých tisících Kč)

IČ: 00539244

Název a sídlo účetní jednotky
Český atletický svaz

Diskařská 2431/4

Praha 6

169 00

Právní forma účetní jednotky
spolekPředmět podnikání
podpora rozvoje a organizování atletiky v ČR

v plném rozsahu

Sestaveno dne: 2.3.2016

Osoba odpovědná za účetnictví (jméno a podpis)

Ing. Martina Renzová

Osoba odpovědná za účetní závěrku (jméno a podpis)

Ing. Jiří Topinka

tel.: 543216613

linka:

Podpisový záznam



Označení	NÁKLADY	Hlavní čin.	Hosp. čin.	Celk. čin.
A. I.	Spotřebované nákupy celkem (souč. A.I.1. až A.I.4.)	8 045	0	8 045
	1. Spotřeba materiálu	6 828	0	6 828
	2. Spotřeba energie	1 082	0	1 082
	3. Spotřeba ostatních neskladovatelných dodávek	135	0	135
A. II.	Služby celkem (souč. A.II.5. až A.II.8.)	97 535	900	98 435
	5. Opravy a udržování	155	0	155
	6. Cestovné	3 942	0	3 942
	7. Náklady na reprezentaci	490	0	490
	8. Ostatní služby	92 948	900	93 848
A.III.	Osobní náklady celkem (souč. A.III.9. až A.III.13.)	18 725	0	18 725
	9. Mzdové náklady	14 426	0	14 426
	10. Zákonné sociální pojištění	4 005	0	4 005
	12. Zákonné sociální náklady	226	0	226
	13. Ostatní sociální náklady	68	0	68
A. IV.	Daně a poplatky celkem (souč. A.IV.14. až A.IV.16.)	50	2	52
	14. Daň silniční	0	2	2
	16. Ostatní daně a poplatky	50	0	50
A. V.	Ostatní náklady celkem (souč. A.V.17. až A.V.24.)	7 068	0	7 068
	21. Kursové ztráty	103	0	103
	21. Dary	3 554	0	3 554
	24. Jiné ostatní náklady	3 411	0	3 411
A. VI.	Odp., prod. maj. a tv. rez. celk. (souč. A.VI.25. až A.VI.30.)	1 429	0	1 429
	25. Odpisy dlouhodobého nehmotného a hmotného maj.	1 429	0	1 429
A.VII.	Poskytnuté příspěvky celkem (souč. A.VII.31. + A.VII.32.)	49 809	0	49 809
	31. Poskytnuté příspěvky zúčtované mezi org. složkami	49 777	0	49 777
	32. Poskytnuté členské příspěvky	32	0	32
	NÁKL. CELK. (A.I.+A.II.+A.III.+A.IV.+A.V.+A.VI.+A.VII.+A.VIII.)	182 661	902	183 563
Označ.	VÝNOSY	Hlavní čin.	Hosp. čin.	Celk. čin.
B. I.	Tržby za vlast. výk. a za zboží celk. (souč. B.I.1. až B.I.3.)	43	1 000	1 043
	1. Tržby za vlastní výroby	43	0	43
	2. Tržby z prodeje služeb	0	1 000	1 000
B. IV.	Ostatní výnosy celkem (souč. B.IV.12. až B.IV.18.)	10 907	3 818	14 725
	15. Úroky	358	0	358
	16. Kursové zisky	128	0	128
	18. Jiné ostatní výnosy	10 421	3 818	14 239
B. V.	Tržby z prod. maj. a zúct. rez. celk. (souč. B.V.19. až B.V.25.)	19	0	19
	19. Tržby z prodeje dlouhodobého nehmot. a hmot. maj.	3	0	3
	21. Tržby z prodeje materiálu	16	0	16
B. VI.	Přijaté příspěvky celkem (souč. B.VI.26. až B.VI.28.)	27 355	0	27 355
	27. Přijaté příspěvky (dary)	25 479	0	25 479
	28. Přijaté členské příspěvky	1 876	0	1 876
B.VII.	Provozní dotace celkem (B.VII.29.)	162 568	0	162 568
	29. Provozní dotace	162 568	0	162 568
	VÝNOSY CELKEM (B.I.+B.II.+B.III.+B.IV.+B.V.+B.VI.+B.VII.)	200 892	4 818	205 710
C.	Výsl. hospod. před zdaněním (VÝNOSY CELK. - NÁKLADY CELK.)	18 231	3 916	22 147
34.	Daň z příjmů	379	626	1 005
D.	Výsledek hospodaření po zdanění (C. - 34.)	17 852	3 290	21 142

Počáteční provozní kapitál

Na straně aktiv je tvořen především z finančních prostředků uložených na bankovních účtech (vyjma účtu, zvláště zřízeného k přijímání darů od ČOV) a v pokladně, dále aktiva tvoří poskytnuté zálohy a pohledávky svazu.

Naproti tomu na stranu pasiv je třeba započítat především závazky svazu. Mezi běžné závazky jsou pro účely výpočtu zahrnuty také tzv. výdaje příštích období – tedy faktury vystavené dodavateli až v roce 2016, věcně se však vztahující k roku 2015.

Výpočet počátečního provozního kapitálu k 1. lednu 2016

Aktiva

• bankovní účty, pokladna – zůstatky	50 550 488,74
• poskytnuté zálohy	85.610,66
• pohledávky	3 538 636,98
Aktiva celkem	54 174 736,38

Pasiva

• závazky	91 523,74
• závazky vůči zaměstnancům	2 500,00
• závazky daně z příjmů právnických osob	493 007,00
• doplatek silniční daně za rok 2015	150,00
• daň z přidané hodnoty	166 448,00
• provozní kapitál k 1. lednu 2016	53 421 108,24
Pasiva celkem	54 174 736,38

Část C - STATISTICKÁ

1. STATISTIKA

Obsah:

- Organizační a členská základna ČAS
- Vývoj členské základny za období let 1996 – 2016 podle počtu oddílů a klubů (graf)
- Vývoj členské základny za období let 1996 – 2016 podle počtu evidovaných členů (graf)
- Počet evidovaných členů v členění podle krajů a věkových kategorií
- Počet registrovaných atletů v členění podle krajů a věkových kategorií
- Členění atletických oddílů a klubů podle velikosti členské základny
- Přehled trenérů a rozhodčích ČAS
- Přehled o počtech profesionálních a úvazkových trenérů
- Přehled o počtech evidovaných členů v atletických oddílech a klubech

Komentář

Číselné údaje pro zpracování jednotlivých přehledů byly vzaty z „Přihlášek atletických oddílů/klubů k činnosti pro rok 2016“ ke dni 29. 2. 2016 a z evidence členské základny aktualizované ke dni 29. 2. 2016.

Počet oddílů podle přihlášek k činnosti se meziročně zvýšil z 280 oddílů na 295 oddílů.

V průběhu roku 2015 se přihlásilo 12 nových oddílů.

K 29. 2. 2016 se nepřihlásily k činnosti 4 oddíly, přihlášku podaly 4 nové oddíly a 3 oddíly obnovily činnost.

Počet registrovaných atletů je vzat z registru atletů k 29. 2. 2016.

Kromě rozboru členské základny je v tabulkách uveden i přehled trenérů a rozhodčích podle kvalifikačních stupňů a přehled trenérů, kteří jsou v oddílech plně zaměstnáni nebo pracují na dohody o pracovní činnosti, výjimečně i na dohody o provedení práce.

V závěru je uváděn přehled o evidovaných členech podle jednotlivých atletických oddílů a klubů v členění podle věkových kategorií tak, jak uvedly atletické oddíly/kluby v aktualizované evidenci členské základny k 29. 2. 2016.

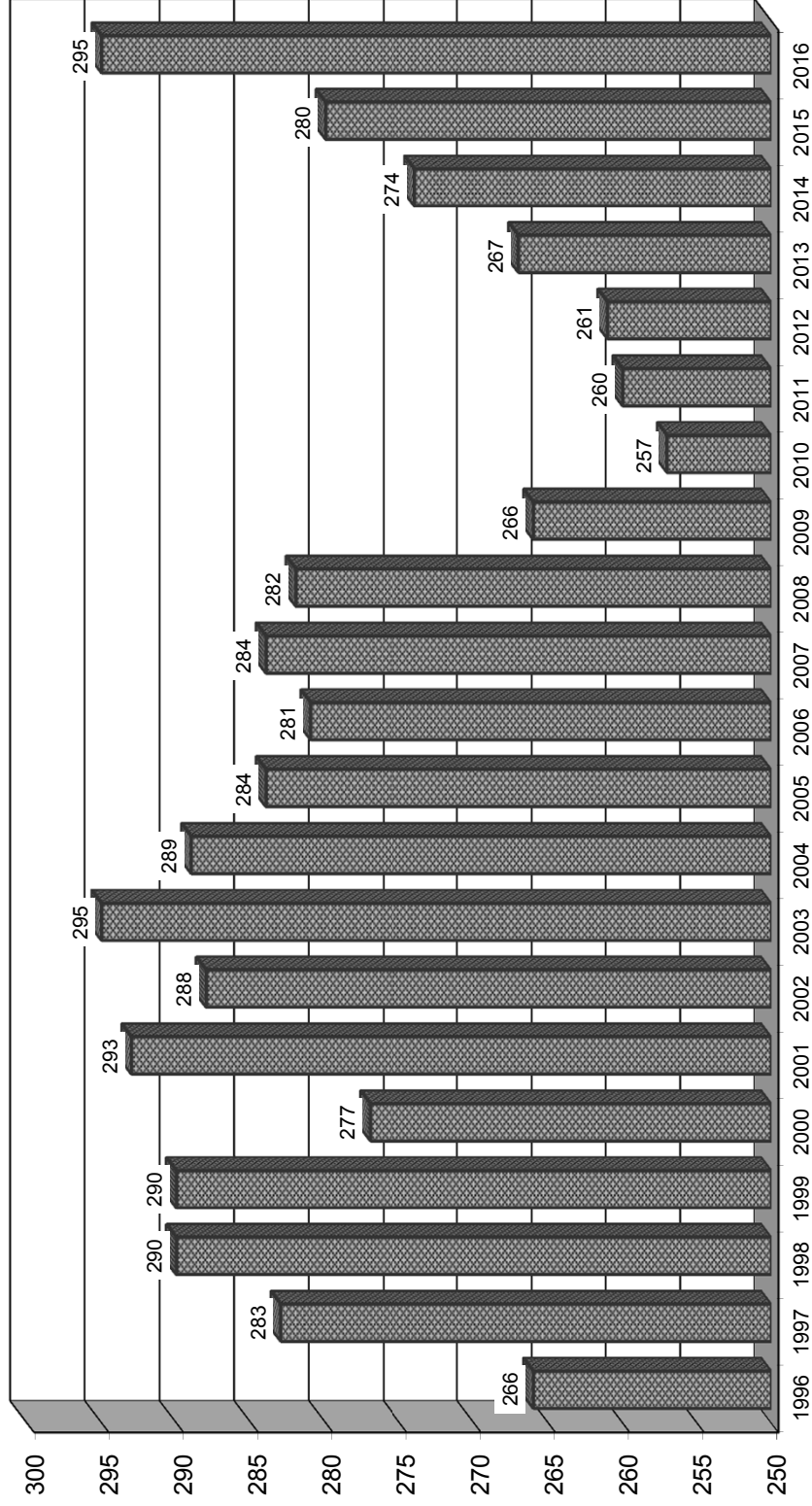
ORGANIZAČNÍ A ČLENSKÁ ZÁKLADNA ČAS

K R A J	Počet oddílů				Počet odd. s družstvy v soutěžích v r. 2016	Počet odd. s registr. závodníky	Počet členů evidovaných v AO/SK		Index 2016/2015		
	Stav k 29.2.2016	Stav k 15.2.2015	Rozdíl	Index 2016/2015			Stav k 29.2.2016	Stav k 15.2.2015		Rozdíl	Index 2016/2015

Praha	45	37	8	121,6	22	34	25 819	23 060	2 759	112,0
Středočeský	30	30	0	100,0	18	24	4 617	4 575	42	100,9
Jihočeský	24	22	2	109,1	14	23	2 653	2 343	310	113,2
Plzeňský	17	18	-1	94,4	11	15	2 449	2 274	175	107,7
Karlovarský	8	7	1	114,3	6	8	1 367	1 156	211	118,3
Ústecký	25	25	0	100,0	15	23	2 915	2 509	406	116,2
Liberecký	20	20	0	100,0	14	18	3 803	3 383	420	112,4
Královéhradecký	17	17	0	100,0	13	15	2 458	2 351	107	104,6
Pardubický	17	17	0	100,0	13	17	3 275	3 071	204	106,6
Vysočina	15	14	1	107,1	9	14	1 774	1 467	307	120,9
Jihomoravský	36	32	4	112,5	19	31	5 674	5 369	305	105,7
Olomoucký	12	11	1	109,1	9	10	3 534	3 002	532	117,7
Moravskoslezský	20	21	-1	95,2	11	17	4 698	4 294	404	109,4
Zlínský	9	9	0	100,0	6	9	1 821	1 658	163	109,8

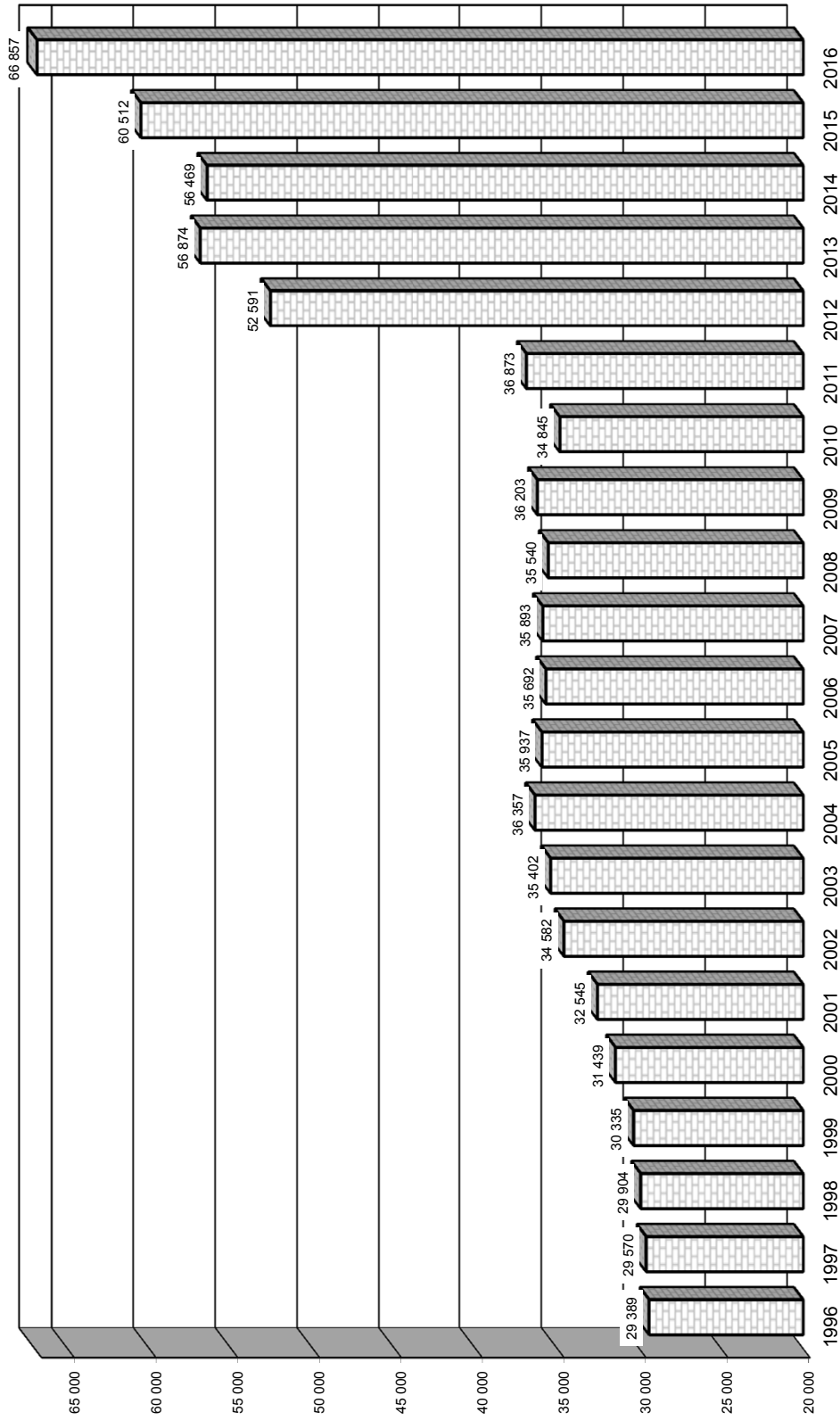
ČR CELKEM	295	280	15	105,4	180	258	66 857	60 512	6 345	110,5
------------------	-----	-----	----	-------	-----	-----	--------	--------	-------	-------

Vývoj členské základny ČAS za období let 1996 - 2016 (podle počtu atletických oddílů a klubů)



Rok	1996	1997	1998	1999	2000	2001	2002	2003	2004	2005	2006	2007	2008	2009	2010	2011	2012	2013	2014	2015	2016
Počet oddílů a klubů	266	283	290	290	277	293	288	295	289	284	281	284	282	266	257	260	261	267	274	280	295

Vývoj členské základny ČAS za období 1996 - 2016 (podle počtu evidovaných členů)



Rok	1996	1997	1998	1999	2000	2001	2002	2003	2004	2005	2006	2007	2008	2009	2010	2011	2012	2013	2014	2015	2016
Počet členů	29 389	29 570	29 904	30 335	31 439	32 545	34 582	35 402	36 357	35 937	35 692	35 893	35 540	36 203	34 845	36 873	52 591	56 874	56 469	60 512	66 857

POČET EVIDOVANÝCH ČLENŮ V ČLENĚNÍ PODLE KRAJŮ A VĚKOVÝCH KATEGORIÍ

K R A J	Počet evid. členů v AO/SK	z toho									
		Muži	Ženy	Junioři	Juniorky	Doros-tenci	Doros-tenky	Starší žáci	Starší žákyně	Mladší žáci	Mladší žákyně

Praha	25 819	12 375	6 392	257	271	391	460	440	542	512	633	1 693	1 853
Středočeský	4 617	813	418	104	110	181	227	262	302	299	371	755	775
Jihočeský	2 653	416	279	74	91	126	143	168	226	143	215	321	451
Plzeňský	2 449	491	332	85	86	151	172	142	228	155	185	178	244
Karlovarský	1 367	195	108	32	40	42	74	64	108	63	98	254	289
Ústecký	2 915	475	250	76	86	152	171	190	249	189	232	449	396
Liberecký	3 803	695	398	148	146	212	206	223	240	224	272	513	526
Královéhradecký	2 458	585	376	84	79	115	117	99	146	135	161	284	277
Pardubický	3 275	617	311	109	119	184	207	178	198	206	237	468	441
Vysočina	1 774	293	161	66	74	103	131	121	160	88	130	215	232
Jihomoravský	5 674	1 122	527	170	197	266	318	254	391	317	364	963	785
Olomoucký	3 534	546	246	88	68	159	165	187	221	196	190	824	644
Moravskoslezský	4 698	723	506	204	181	273	261	302	367	230	337	701	613
Zlínský	1 821	390	223	40	49	71	109	112	129	102	125	253	218
ČR CELKEM	66 857	19 736	10 527	1 537	1 597	2 426	2 761	2 742	3 507	2 859	3 550	7 871	7 744

POČET REGISTROVANÝCH ATLETŮ V ČLENĚNÍ PODLE KRAJŮ A VĚKOVÝCH KATEGORIÍ

K R A J	Počet registr. atletů celkem		z toho												
	Muži	Ženy	Junioři	Juniorky	Doros-tenci	Doros-tenky	Starší žáci	Starší žákyně	Mladší žáci	Mladší žákyně	Přípravka žáci	Přípravka žákyně	z toho		
													Mladší žáci	Mladší žákyně	
Praha	906	528	195	202	349	413	421	521	393	499	223	312			
Středočeský	386	185	90	91	161	205	227	254	211	284	45	58			
Jihočeský	202	153	66	76	102	124	142	186	122	181	97	164			
Plzeňský	336	188	83	81	146	167	137	221	148	175	72	121			
Karlovarský	160	81	32	39	42	72	59	102	56	93	164	185			
Ústecký	284	121	72	81	135	153	166	220	146	181	141	134			
Liberecký	453	249	140	133	202	192	189	199	155	200	240	241			
Královéhradecký	261	139	78	70	99	105	85	120	74	102	87	72			
Pardubický	450	203	109	112	176	200	151	170	92	111	18	20			
Vysočina	197	95	65	70	98	129	105	146	69	100	26	15			
Jihomoravský	560	238	147	150	233	246	196	301	158	197	132	111			
Olomoucký	222	101	73	59	145	153	152	190	129	121	13	13			
Moravskoslezský	453	290	186	172	261	252	279	347	187	283	168	150			
Zlínský	173	86	38	47	66	103	99	111	33	60	6	2			
ČR CELKEM	28 272	15 043	13 744	13 883	22 215	25 514	24 408	30 088	19 973	25 587	1 432	1 598			

ČLENĚNÍ ATLETICKÝCH ODDÍLŮ A KLUBŮ PODLE VELIKOSTI ČLENSKÉ ZÁKLADNY

K R A J	Počet oddílů	z toho			
		do 50 členů	51 - 100 členů	101 - 250 členů	251 - 500 členů
					nad 500 členů

Praha	45	15	4	14	4	8
Středočeský	30	11	5	10	2	2
Jihočeský	24	10	5	7	1	1
Plzeňský	17	7	2	5	2	1
Karlovarský	8	1	1	4	2	0
Ústecký	25	9	5	7	4	0
Liberecký	20	4	7	4	3	2
Královéhradecký	17	5	6	3	2	1
Pardubický	17	3	3	6	4	1
Vysočina	15	7	3	4	0	1
Jihomoravský	36	14	9	6	4	3
Olomoucký	12	3	2	1	5	1
Moravskoslezský	20	6	2	6	3	3
Zlínský	9	2	2	2	3	0

ČR CELKEM	295	97	56	79	39	24
------------------	------------	-----------	-----------	-----------	-----------	-----------

PŘEHLED TRENÉRŮ A ROZHODČÍCH ČAS

KRAJ	TRENÉŘI								ROZHODČÍ*				
	Kvalifikační stupeň				Celkem	Index 2016/2015	Kvalifikační stupeň			Celkem	Index 2016/2015		
	I.	II.	III.	IV.			TŽ	TAP	úřřed.			I.	II.

Praha	69	77	162	19	77	121	525	120,7	-	-	-	-	-	-
Středočeský	32	45	132	21	34	72	336	154,8	-	-	-	-	-	-
Jihočeský	13	23	46	14	24	54	174	147,5	-	-	-	-	-	-
Plzeňský	17	34	87	43	7	35	223	178,4	-	-	-	-	-	-
Karlovarský	6	15	31	9	0	11	72	128,6	-	-	-	-	-	-
Ústecký	14	28	91	34	12	42	221	150,3	-	-	-	-	-	-
Liberecký	32	56	159	88	24	48	407	226,1	-	-	-	-	-	-
Královéhradecký	9	26	45	17	11	18	126	124,8	-	-	-	-	-	-
Pardubický	17	25	99	13	1	37	192	128,0	-	-	-	-	-	-
Vysočina	11	17	37	9	20	2	96	137,1	-	-	-	-	-	-
Jihomoravský	26	51	115	30	11	75	308	118,0	-	-	-	-	-	-
Olomoucký	20	36	79	8	6	39	188	138,2	-	-	-	-	-	-
Moravskoslezský	25	57	159	22	30	32	325	138,9	-	-	-	-	-	-
Zlínský	14	25	75	13	11	16	154	140,0	-	-	-	-	-	-
ČR CELKEM	305	515	1 317	340	268	602	3 347	143,0	156	276	959	2 285	3 676	116,2

* v nové evidenci není dosud jednoznačně přiřazení rozhodčích ke krajům, proto jsou uvedeny jen celkové součty za ČR

PŘEHLED O POČTECH PROFESIONÁLNÍCH A ÚVAZKOVÝCH TRENÉRŮ

K R A J	SpS *		SCM *		SG *			AO / SK ** vč. resortních středisek			CELKEM		
	Profes. trenéři	Úvazkoví trenéři	Profes. trenéři	Celkem	Profes. trenéři	Úvazkoví trenéři	Celkem	Profes. trenéři	Úvazkoví trenéři	Celkem	Profes. trenéři	Úvazkoví trenéři	Celkem

Praha	6	25	2	2	1	1	2	5	203	208	14	229	243
Středočeský	3	18	1	1	6	2	8	2	41	43	12	61	73
Jihočeský	2	7	1	1	4	0	4	0	31	31	7	38	45
Plzeňský	2	6	1	1	4	1	5	0	45	45	7	52	59
Karlovarský	0	0	1	1	0	0	0	1	22	23	2	22	24
Ústecký	2	7	1	1	1	1	2	0	26	26	4	34	38
Liberecký	5	17	1	1	5	3	8	1	48	49	12	68	80
Královéhradecký	1	5	1	1	0	0	0	1	32	33	3	37	40
Pardubický	3	14	1	1	4	1	5	2	51	53	10	66	76
Vysočina	2	9	1	1	2	2	4	0	23	23	5	34	39
Jihomoravský	7	21	1	1	5	0	5	4	66	70	17	87	104
Olomoucký	4	12	1	1	0	0	0	1	44	45	6	56	62
Moravskoslezský	5	18	2	2	4	3	7	4	98	102	15	119	134
Zlínský	2	9	1	1	1	4	5	1	44	45	5	57	62

ČR CELKEM	44	168	16	16	37	18	55	22	774	796	119	960	1 079
------------------	-----------	------------	-----------	-----------	-----------	-----------	-----------	-----------	------------	------------	------------	------------	--------------

* podle evidence ČAS k 31.12.2015

SpS - sportovní střediska - evidence trenérů, kteří jsou placeni z dotace MŠMT na činnost SpS

** podle přihlášek AO k činnosti pro rok 2016

Přehled o počtech evidovaných členů v atletických oddílech/klubech

Krajský atletický svaz	Celkem	Muži	Ženy	Junioři	Juniorky	Doros- tenci	Doros- tenky	Starší žáci	Starší žákyně	Mladší žáci	Mladší žákyně	Přípravka žáci	Přípravka žákyně
Pražský atletický svaz													
A. C. Sparta Praha	382	52	40	9	7	12	16	13	18	16	34	56	109
AC Praha 1890	237	50	31	4	2	14	13	9	8	17	13	43	33
AC Ranek Praha	6	4	2	0	0	0	0	0	0	0	0	0	0
ASK Altsport o.s.	100	0	4	0	0	0	0	0	1	6	1	47	41
ASK Slavia Praha	899	183	74	48	37	82	91	78	103	66	64	26	47
Atletický školní klub Mazurská, z. s.	167	12	15	0	9	6	4	10	18	25	31	16	21
ATLETIK RUDNA	217	4	1	3	2	10	13	8	12	27	26	60	51
Atletika Človiček, z. s.	606	6	34	0	0	1	0	0	0	0	0	304	261
ATLETIKA HOSTIVĚŘ	185	25	7	3	2	4	8	11	10	12	15	42	46
Atletika Jižní Město z.s.	460	18	15	1	1	6	5	25	21	35	35	125	173
Atletika Knoflík	3	0	2	0	1	0	0	0	0	0	0	0	0
Báječné ženy v běhu	3	1	2	0	0	0	0	0	0	0	0	0	0
Český běžecký klub, z.s.	6	6	0	0	0	0	0	0	0	0	0	0	0
Juniorský maratonský klub	18	12	6	0	0	0	0	0	0	0	0	0	0
Prague International Marathon	16738	11005	5570	53	56	27	27	0	0	0	0	0	0
PSK Olymp Praha,z.s.	450	124	64	10	14	14	22	18	25	15	23	56	65
RBZ PRAHA	9	9	0	0	0	0	0	0	0	0	0	0	0
SC Radořín Praha	185	11	10	15	3	7	16	16	16	15	20	25	31
SK Aktis Praha	248	27	16	5	3	11	9	13	18	13	9	59	65
SK Aritma Praha	130	33	15	2	0	9	3	8	8	14	16	10	12
SK DNF	0	0	0	0	0	0	0	0	0	0	0	0	0
SK DVOJKA Praha z.s.	135	4	7	1	4	8	11	3	20	3	33	10	31
SK Kotlářka Praha	679	68	75	22	33	34	45	46	51	44	52	97	112
SMOLA CHUZE Praha	3	2	1	0	0	0	0	0	0	0	0	0	0
Spartak Praha 4	655	131	70	28	36	36	47	39	51	35	39	69	74
Sportovní chůze Praha, z. s.	6	4	2	0	0	0	0	0	0	0	0	0	0
Sportovní klub ŽS Jeseniova, z.s.	525	41	21	9	10	28	26	24	47	43	47	115	114
SRI CHINMOY TEAM Praha	1	0	1	0	0	0	0	0	0	0	0	0	0
ŠAK Novoborská Praha	305	7	9	4	7	13	28	16	19	13	34	78	77
ŠAKAL Praha – Kbely, z. s.	70	5	6	0	0	0	0	0	0	1	1	20	37
ŠSK Ujezd nad Lesy-Praha	151	8	7	0	0	5	0	10	9	11	23	29	49
ŠSK ŽS Filozofská Praha	43	3	2	0	0	0	0	1	0	18	13	3	3
Tělocvičná jednota Sokol I. Smíchov	17	1	0	0	0	0	0	0	0	0	0	6	10
TJ Bohemians Praha	88	49	39	0	0	0	0	0	0	0	0	0	0
TJ ČZU Praha	48	28	18	0	0	0	2	0	0	0	0	0	0
TJ Dukla Praha	530	130	47	13	10	20	16	33	32	23	17	97	92
TJ Liga 100 Praha	76	66	9	0	0	0	1	0	0	0	0	0	0
TJ Sokol Dolní Počernice	34	0	1	0	0	0	0	2	0	1	2	16	12
TJ Sokol Horní Počernice	132	0	8	0	0	0	0	0	0	5	7	58	54

TJ Sokol Kbely Praha	20	20	0	0	0	0	0	0	0	0	0	0	0	0	0	0	0	0	0
TJ Sokol Liboc	112	2	4	0	0	0	0	0	0	0	0	0	0	0	4	1	47	54	0
TJ Sokol Praha Královské Vinohrady	204	34	16	0	2	8	3	5	8	11	13	71	33	0	0	0	0	0	0
TJ Stodůlky Praha, o.s.	208	29	30	8	14	13	16	20	16	8	16	17	21	0	0	0	0	0	0
Univerzitní sportovní klub Praha	587	77	91	19	18	23	38	32	31	31	47	76	104	0	0	0	0	0	0
VSK FTVS Praha	141	84	20	0	0	0	0	0	0	0	0	15	21	0	0	0	0	0	0
Celkem za kraj	25 819	12 375	6 392	257	271	391	460	440	542	512	633	1 693	1 853	0	0	0	0	0	0

Krajský atletický svaz	Celkem	Muži	Ženy	Junioři	Juniorky	Doros- tenci	Doros- tenky	Starší žáci	Starší žákyně	Mladší žáci	Mladší žákyně	Přípravka žáci	Přípravka žákyně
------------------------	--------	------	------	---------	----------	-----------------	-----------------	----------------	------------------	----------------	------------------	-------------------	---------------------

Středočeský krajský atletický svaz

A. C. TEPO Kladno	1040	126	115	38	45	65	60	68	66	51	65	165	176
AC Čáslav	167	71	26	5	4	5	3	14	6	13	10	4	6
AO TJ Sokol Unhošť	15	11	4	0	0	0	0	0	0	0	0	0	0
AS E. Zátopka Stará Boleslav, z.s.	5	3	2	0	0	0	0	0	0	0	0	0	0
Atletický oddíl - STŘELA Žebrák, z.s.	103	6	4	0	0	2	1	7	3	4	11	28	37
Atletický oddíl SK Městec Králové	6	2	4	0	0	0	0	0	0	0	0	0	0
Atletika Stará Boleslav, z.s.	480	78	47	8	7	12	25	21	34	36	44	98	70
Club deportivo Kutná Hora	4	4	0	0	0	0	0	0	0	0	0	0	0
Maratón klub Kladno, z.s.	95	76	19	0	0	0	0	0	0	0	0	0	0
SK Babice	70	28	10	0	0	0	0	0	0	1	1	16	14
SK Sporting Příbram	226	47	4	7	6	12	24	8	14	23	18	32	31
SKP Nymburk, o.s.	135	48	24	2	6	5	5	7	1	20	11	3	3
SKP Olympia Kutná Hora	221	32	6	8	10	25	15	16	23	14	21	20	31
Sokol Roztoky u Prahy	98	18	2	3	0	0	0	10	3	12	11	13	26
SSK Slaný	23	2	3	0	0	0	0	4	0	8	6	0	0
T.J. Sokol Říčany a Radošovice	191	6	10	0	0	1	0	0	1	13	10	71	79
TJ Jiskra Zruč nad Sázavou z.s.	19	4	1	0	0	0	0	1	0	1	5	5	2
TJ Kavalier Sázava	108	44	9	5	0	2	1	1	2	0	6	25	13
TJ Lokomotiva Beroun z.s.	254	36	35	4	15	9	35	18	36	19	27	9	11
TJ Lokomotiva Rakovník	29	4	0	0	0	2	1	2	2	2	9	3	4
TJ Lokomotiva Zdice	20	3	1	0	1	1	0	1	4	4	5	0	0
TJ Neratovice	74	17	9	0	0	2	5	3	13	9	13	0	3
TJ Slavoj Český Brod, z.s.	147	11	6	3	1	5	4	3	6	14	14	40	40
TJ Sokol Kolín-atletika	598	69	39	18	7	25	25	54	54	23	56	121	107
TJ Sokol na Mělníce, oddíl atletiky	49	8	4	0	2	0	4	7	5	4	6	7	2
TJ Spartak Čelákovice	115	7	5	2	1	5	6	3	8	4	4	25	45
TJ Spartak Hořovice	29	3	1	0	0	0	0	2	4	4	0	5	10
TJ Spartak Vlašim	208	48	25	1	5	3	13	12	17	17	15	17	35
ULTIMA K.LAP TEAM	1	1	0	0	0	0	0	0	0	0	0	0	0
Všestranný sportovní klub Mladá Boleslav	87	0	3	0	0	0	0	0	0	3	3	48	30
Celkem za kraj	4 617	813	418	104	110	181	227	262	302	299	371	755	775

Krajský atletický svaz	Celkem	Muži	Ženy	Junioři	Juniorky	Doros- tenci	Doros- tenky	Starší žáci	Starší žákyně	Mladší žáci	Mladší žákyně	Přípravka žáci	Přípravka žákyně
------------------------	--------	------	------	---------	----------	-----------------	-----------------	----------------	------------------	----------------	------------------	-------------------	---------------------

Jihočeský krajský atletický svaz

Atletic Club Čimelice	13	6	5	0	1	0	0	1	0	0	0	0	0
Atletika Katovice o.s.	41	2	3	0	2	0	3	8	3	2	1	7	10
Atletika Písek, z.s.	204	36	22	2	11	5	18	5	18	6	20	33	40
Atletika Prachatice	49	5	3	0	1	0	4	0	4	5	10	4	9
Bechyňský atlet. klub Bechyně	64	20	5	10	5	2	5	3	5	1	5	3	1
Jihočeský klub maratonců z.s.	107	87	20	0	0	0	0	0	0	0	0	0	0
SK Čtyři Dvory Č.Budějovice	215	36	32	6	5	7	10	18	21	12	22	21	25
SK Větrní	20	2	3	0	0	0	0	3	2	3	1	4	2
SKOK J. Hradec, z.s.	66	4	1	0	1	4	2	3	7	4	4	13	23
SKP České Budějovice	42	5	15	1	0	0	0	0	0	0	0	8	13
SSK ZŠ Borotín	64	12	3	1	0	5	2	5	8	6	5	8	9
T. J. Sokol České Budějovice	297	25	23	13	7	10	13	19	25	26	25	42	69
TJ BLATNA z.s.	39	4	2	0	0	1	1	4	7	1	3	6	10
TJ ČZ Strakonice	60	4	2	0	3	4	4	5	10	4	10	6	8
TJ Chyšky, z.s.	30	2	3	2	1	2	2	9	5	0	2	0	2
TJ Jiskra Nová Bystřice, z.s.	33	1	0	0	0	0	0	6	7	6	5	4	4
TJ Jiskra Třeboň	80	7	4	3	1	4	7	5	6	6	6	11	20
TJ KOH-I-NOOR Č.Budějovice	38	10	5	0	0	0	0	0	0	0	1	12	10
TJ Lokomotiva Veselí nad Lužnicí z.s.	170	25	16	2	4	2	5	10	19	8	15	25	39
TJ Nová Včelnice, z.s.	162	42	16	6	5	12	9	7	23	6	10	12	14
TJ SK Čččova Č.Budějovice	207	8	15	9	12	31	22	19	15	5	14	25	32
TJ Sokol Milevsko	103	7	17	2	4	0	5	5	9	15	9	11	19
TJ Vodní stavby Tábor	526	64	62	17	28	37	40	33	32	25	44	56	88
VESELA ATLETIKA, z.s.	23	2	2	0	0	0	0	0	0	2	3	10	4
Celkem za kraj	2 653	416	279	74	91	126	143	168	226	143	215	321	451

Krajský atletický svaz	Celkem	Muži	Ženy	Junioři	Juniorky	Doros- tenci	Doros- tenky	Starší žáci	Starší žákyně	Mladší žáci	Mladší žákyně	Přípravka žáci	Přípravka žákyně
------------------------	--------	------	------	---------	----------	-----------------	-----------------	----------------	------------------	----------------	------------------	-------------------	---------------------

Plzeňský krajský atletický svaz

AC Domažlice	182	51	16	11	9	17	18	12	23	6	14	2	3
AC Falcon Rokycany z.s.	33	9	9	0	1	1	4	3	4	0	2	0	0
Acco Horažďovice	4	3	1	0	0	0	0	0	0	0	0	0	0
ACK Domažlice	7	5	2	0	0	0	0	0	0	0	0	0	0
AK ŠKODA Plzeň	714	157	111	38	29	47	56	49	56	34	52	31	54
AKM Viktoria Plzeň	124	2	10	0	0	4	8	7	22	11	13	16	31
ATLETCLUB Nýřany, z.s.	182	58	28	0	3	5	5	9	21	11	13	17	12
Atletika Klatovy	314	79	42	16	11	16	19	8	16	13	11	40	43
DDM Stod	13	0	0	0	3	0	0	0	0	2	3	2	3
MILÁŘI Domažlice	99	31	14	1	1	2	5	5	3	15	2	8	12
Plzeňská sportovní o.p.s.	38	15	8	0	1	2	0	2	1	1	0	4	4
SC MARATHON PLZEŇ, z.s.	16	10	6	0	0	0	0	0	0	0	0	0	0
ŠAK při ZŠ Přeštice	54	2	1	0	0	3	2	5	18	7	4	5	7
TJ Baník Stříbro	216	17	21	1	6	14	27	14	28	13	17	20	38
TJ Slavoj Tachov, o.s.	4	3	1	0	0	0	0	0	0	0	0	0	0
TJ Sokol SG Plzeň-Petřín	312	20	40	18	19	31	25	22	31	32	36	18	20
TJ Sušice	137	29	22	0	3	9	3	6	5	10	18	15	17
Celkem za kraj	2 449	491	332	85	86	151	172	142	228	155	185	178	244

Krajský atletický svaz	Celkem	Muži	Ženy	Junioři	Juniorky	Doros- tenci	Doros- tenky	Starší žáci	Starší žákyně	Mladší žáci	Mladší žákyně	Přípravka žáci	Přípravka žákyně
------------------------	--------	------	------	---------	----------	-----------------	-----------------	----------------	------------------	----------------	------------------	-------------------	---------------------

Karlovarský krajský atletický svaz

AC Start Karlovy Vary	7	6	1	0	0	0	0	0	0	0	0	0	0
AK Sokolov	174	21	17	5	12	1	18	9	13	10	10	31	27
Athletic club Mariánské Lázně, z.s.	65	12	5	0	1	0	4	2	7	7	4	10	13
SC Start Karlovy Vary	159	65	19	4	5	5	3	6	8	5	2	19	18
SKP Union Cheb - klub atletiky	365	35	29	15	16	15	25	18	34	13	38	52	75
ŠAK Chodov, z. s.	177	34	16	2	2	8	3	8	4	9	5	40	46
TJ MDDM Ostrov	158	8	8	3	4	8	10	13	22	11	21	26	24
TRIATLET Karlovy Vary	262	14	13	3	0	5	11	8	20	8	18	76	86
Celkem za kraj	1 367	195	108	32	40	42	74	64	108	63	98	254	289

Krajský atletický svaz	Celkem	Muži	Ženy	Junioři	Juniorky	Doros- tenci	Doros- tenky	Starší žáci	Starší žákyně	Mladší žáci	Mladší žákyně	Přípravka žáci	Přípravka žákyně
------------------------	--------	------	------	---------	----------	-----------------	-----------------	----------------	------------------	----------------	------------------	-------------------	---------------------

Ústecký krajský atletický svaz

AFK LoKo Chomutov	4	3	1	0	0	0	0	0	0	0	0	0	0
AK Bílina	325	47	18	5	10	11	7	13	19	12	16	94	73
AK Chotěšov	31	1	0	0	0	1	1	4	8	5	2	5	4
AK Most	282	58	24	13	7	30	33	27	29	22	24	3	12
AK při ZŠ Prokopa Holého Louny, z.s.	61	2	1	0	0	0	0	3	6	4	10	16	19
AK Slovan Duchcov	88	7	4	0	0	0	0	0	2	5	6	34	30
AK Zatec	36	2	2	1	1	5	1	5	8	2	6	2	1
AO TJ Baník Meziboří	32	1	1	2	5	1	6	3	4	3	2	2	2
ASK Děčín	160	66	19	3	9	15	13	6	11	5	6	3	4
ASK ELNA Počeradý	116	24	24	2	1	3	6	6	7	4	1	19	19
ASK Lovosice	184	39	14	7	10	6	19	4	13	10	33	11	18
Athletic Club Ústí n/L. o.s.	188	45	22	9	3	8	15	11	10	13	19	18	15
ATLETIKA Kadaň	57	8	10	1	5	5	3	3	3	8	4	2	5
Atletika Litvínov, z.s.	211	61	25	8	8	9	13	15	10	8	10	25	19
Běžecký klub F-C Kadaň	1	0	0	0	0	1	0	0	0	0	0	0	0
BK BEKODO při TJ Loko Teplice	25	17	4	0	0	1	0	0	0	1	1	0	1
Bohemia sport Zatec z.s.	71	2	5	0	0	0	0	0	1	0	2	32	29
KVS Stětí, o.s.	105	2	5	0	0	1	1	7	17	7	14	27	24
Sportovní klub ATLETIKA PRO DĚTI z.s.	52	2	8	0	0	0	0	3	5	6	8	16	4
TJ HVEZDA Třmovany	5	5	0	0	0	0	0	0	0	0	0	0	0
TJ Klášterec n/O.	107	12	8	10	0	11	6	7	9	6	6	19	13
TJ Krupka	46	7	4	1	0	1	5	4	3	5	4	5	7
TJ Sokol Roudnice n/L.	43	2	0	2	3	4	4	7	3	7	7	2	2
TJ VTŽ Chomutov	283	28	10	6	13	5	25	17	34	17	23	53	52
USK PROVOD Ústí n/L.	402	34	41	6	11	34	13	45	47	39	28	61	43
Celkem za kraj	2 915	475	250	76	86	152	171	190	249	189	232	449	396

Krajský atletický svaz	Celkem	Muži	Ženy	Junioři	Juniorky	Doros- tenci	Doros- tenky	Starší žáci	Starší žákyně	Mladší žáci	Mladší žákyně	Přípravka žáci	Přípravka žákyně
------------------------	--------	------	------	---------	----------	-----------------	-----------------	----------------	------------------	----------------	------------------	-------------------	---------------------

Liberecký krajský atletický svaz

AAK TJ Turnov	16	13	1	0	0	0	0	0	0	1	0	0	1
AC Česká Lípa	174	36	31	5	7	11	15	2	12	15	19	5	16
AC Jablonec nad Nisou, o.s.	106	34	4	5	0	11	1	9	5	8	10	11	8
AC Mladá Boleslav z.s.	477	68	39	19	21	44	30	56	45	47	56	20	32
AC Rumburk, z.s.	82	38	21	4	4	1	0	2	5	3	1	2	1
AC Slovan Liberec, z.s.	459	100	37	22	6	47	27	30	28	15	26	59	62
AC SYNER Turnov	730	106	62	17	27	36	43	35	46	40	44	146	128
AC TJ Jičín	288	54	24	6	3	4	7	4	15	7	17	72	75
Diana Sport z.s.	5	0	1	0	0	0	0	3	0	1	0	0	0
Dům dětí a mládeže Cvikováček Cvikov	107	7	6	3	1	1	4	4	4	6	9	27	35
SK ZŠ Jablonné v Podl., z.s.	123	11	8	1	4	4	7	13	19	8	5	18	25
Sportovní klub Studenec	46	7	3	2	0	0	3	2	5	9	5	1	9
ŠAK při 5. ZŠ Jablonec n/N.	60	5	8	0	0	0	0	0	0	1	0	28	18
ŠAK SG Jablonec n/N.	51	20	19	6	1	3	2	0	0	0	0	0	0
TJ Desná, z.s.	95	5	9	5	8	2	2	4	3	5	10	17	25
TJ Jiskra Nový Bor	51	6	7	0	3	1	4	3	1	3	1	9	13
TJ LIAZ Jablonec n/N.	781	150	98	50	54	42	53	47	42	42	59	79	65
TJ Lomnice n/Pop.	15	14	1	0	0	0	0	0	0	0	0	0	0
TJ Rumburk	55	14	4	0	5	3	4	4	1	4	3	6	7
TJ Slovan Varnsdorf	82	7	15	3	2	2	4	5	9	9	7	13	6
Celkem za kraj	3 803	695	398	148	146	212	206	223	240	224	272	513	526

Krajský atletický svaz	Celkem	Muži	Ženy	Junioři	Juniorky	Doros- tenci	Doros- tenky	Starší žáci	Starší žákyně	Mladší žáci	Mladší žákyně	Přípravka žáci	Přípravka žákyně
------------------------	--------	------	------	---------	----------	-----------------	-----------------	----------------	------------------	----------------	------------------	-------------------	---------------------

Královéhradecký krajský atletický svaz

Atletický klub Hořice	3	2	1	0	0	0	0	0	0	0	0	0	0
Dětské centrum Ostroměť, z.s.	78	1	3	0	1	0	4	7	3	5	7	22	25
SK Dobruška	115	10	16	2	0	5	6	7	12	1	11	24	21
SK Nové Město nad Metují	443	127	109	22	12	16	16	4	10	13	11	62	41
SK Pílhov - Náchod, z.s.	46	0	3	0	0	0	0	1	8	4	18	1	11
SK Solnice, z.s.	46	8	3	0	0	5	1	3	2	4	6	4	10
Sportovní klub Týniště nad Orlicí	80	24	12	7	5	10	5	1	0	6	3	4	3
TJ Dvůr Králové n/L.	165	19	22	7	8	9	19	15	24	9	16	8	9
TJ Jilemnice	91	2	3	0	8	0	9	3	16	7	8	17	18
TJ Liga 100 Hradec Králové z.s.	24	15	9	0	0	0	0	0	0	0	0	0	0
TJ Lokomotiva Trutnov	271	66	37	8	10	14	11	13	12	17	12	35	36
TJ MARATONSTAV ÚPICE z.s.	76	31	20	3	1	0	1	0	3	2	2	7	6
TJ Nová Paka	155	86	65	1	0	1	1	0	0	0	0	1	0
TJ Sokol Dvůr Králové n/L.	42	1	3	1	1	4	4	5	9	6	4	0	4
TJ Sokol Hradec Králové	676	164	60	28	33	45	32	26	40	51	47	72	78
TJ Sokol Jaroměř	67	5	3	2	0	6	5	10	6	5	9	12	4
TJ SOKOL Nová Paka	80	24	7	3	0	0	3	4	1	5	7	15	11
Celkem za kraj	2 458	585	376	84	79	115	117	99	146	135	161	284	277

Krajský atletický svaz	Celkem	Muži	Ženy	Junioři	Juniorky	Doros- tenci	Doros- tenky	Starší žáci	Starší žákyně	Mladší žáci	Mladší žákyně	Přípravka žáci	Přípravka žákyně
------------------------	--------	------	------	---------	----------	-----------------	-----------------	----------------	------------------	----------------	------------------	-------------------	---------------------

Pardubický krajský atletický svaz

AC Choceň, spolek	63	22	5	0	0	0	4	7	5	3	6	6	5
AC Pardubice	434	70	64	22	18	37	19	10	18	12	20	72	72
AC Vysoké Mýto	193	15	17	7	10	8	16	9	21	15	15	39	21
ACTIVITY Lanškroun	45	16	6	1	2	3	1	1	3	1	1	4	6
AK Slatiňany	126	53	5	9	6	8	11	2	12	6	5	7	2
AK Slovan Moravská Třebová	144	53	20	13	20	13	15	3	6	0	1	0	0
Atletika Chrudim, z.s.	369	44	23	7	7	21	23	32	28	27	43	61	53
ATLETIKA Polička, spolek	164	71	13	6	2	10	8	15	9	11	8	4	7
Atletika TJ Sokol Žamberk	56	0	3	0	0	0	0	2	2	8	4	22	15
Českořebovský běžecký klub ISCAREX, z.s	93	31	25	0	1	0	0	0	0	7	3	13	13
Hvězda Pardubice z.s.	553	106	56	23	32	38	43	40	30	34	29	61	61
KPA Pardubice	26	13	11	0	0	0	1	0	0	1	0	0	0
ŠAK ZŠ Pardubice, Benešovo náměstí	345	5	10	1	2	9	23	30	22	45	45	76	77
TJ Jablonné nad Orlicí	27	1	2	0	0	1	1	0	1	4	3	7	7
TJ Jiskra Litomyšl	139	37	3	1	0	21	2	9	15	5	18	9	19
TJ Jiskra Ústí nad Orlicí, z.s.	204	50	28	14	10	11	18	11	16	7	16	7	16
TJ Svitavy, z. s.	294	30	20	5	9	4	22	7	10	20	20	80	67
Celkem za kraj	3 275	617	311	109	119	184	207	178	198	206	237	468	441

Krajský atletický svaz	Celkem	Muži	Ženy	Junioři	Juniorky	Doros- tenci	Doros- tenky	Starší žáci	Starší žákyně	Mladší žáci	Mladší žákyně	Přípravka žáci	Přípravka žákyně
------------------------	--------	------	------	---------	----------	-----------------	-----------------	----------------	------------------	----------------	------------------	-------------------	---------------------

Krajský atletický svaz Vysočina

Atletika Jemnice	30	3	1	5	1	2	2	2	4	5	5	0	0
Atletika Jihlava	242	61	39	16	14	12	22	6	22	11	12	18	9
Batt klub N.Město na Mor.	34	2	1	2	1	7	2	6	5	2	6	0	0
Jiskra Vír, z.s.	34	14	17	0	0	2	0	1	0	0	0	0	0
SK ANTE Žďár nad Sázavou	6	3	0	0	0	2	0	0	0	1	0	0	0
SK Chotěboř	12	9	2	0	0	1	0	0	0	0	0	0	0
Sportovní klub Bystřice n.P.	13	1	0	0	0	0	1	3	6	1	0	0	1
STŘEDISKO VOLNÉHO ČASU Ledec nad Sázavou	52	4	0	1	1	4	0	12	7	3	0	11	9
TJ CHS TURBO Chotěboř	14	7	3	0	0	0	0	0	0	0	0	3	1
TJ Jiskra Havlíčkův Brod	117	13	6	4	1	7	0	4	8	5	7	29	33
TJ Jiskra Humpolec	70	5	3	2	1	5	1	7	5	7	7	13	14
TJ Nové Město na Moravě z.s.	174	21	23	2	5	6	21	9	13	7	16	18	33
TJ Slavoj BANES Pacov	195	68	19	7	9	5	15	13	12	8	7	12	20
TJ Sokol Velké Meziříčí	87	6	7	0	4	2	2	4	16	5	17	8	16
TJ Spartak Třebíč, spolek	694	76	40	27	37	48	65	54	62	33	53	103	96
Celkem za kraj	1 774	293	161	66	74	103	131	121	160	88	130	215	232

Krajský atletický svaz	Celkem	Muži	Ženy	Junioři	Juniorky	Doros- tenci	Doros- tenky	Starší žáci	Starší žákyně	Mladší žáci	Mladší žákyně	Přípravka žáci	Přípravka žákyně
------------------------	--------	------	------	---------	----------	-----------------	-----------------	----------------	------------------	----------------	------------------	-------------------	---------------------

Jihomoravský krajský atletický svaz

AAC Brno	29	18	10	1	0	0	0	0	0	0	0	0	0
AC Čejkovice	116	40	11	4	4	4	6	7	7	7	7	14	5
AC Moravská Slavia Brno	700	207	86	24	21	39	57	44	53	36	33	55	45
AC Moravský Krumlov	34	1	4	0	0	0	0	2	0	6	2	9	10
AC TRACK & FIELD Brno	186	24	8	2	0	2	1	1	7	10	6	79	46
AK Olymp Brno	235	14	76	2	69	4	35	1	8	1	0	17	8
AK Tišnov	252	18	10	2	0	8	9	8	12	15	9	90	71
ASK Blansko	50	8	8	2	0	0	1	0	0	4	5	8	14
Athletic Runners Club Brno	61	25	5	9	3	5	4	6	2	2	0	0	0
ATK Slapanice, z. s.	4	1	2	0	0	0	0	0	0	0	0	1	0
Atletický klub AHA Vyškov, z. s.	505	79	60	24	23	42	40	39	45	31	31	56	35
Atletický klub Blansko Dvorská	31	4	2	2	1	7	0	3	5	2	5	0	0
Atletický klub Hodonín, z.s.	468	78	33	19	10	27	24	26	48	35	38	66	64
Atletický klub Kyjov	71	8	3	3	5	6	6	6	12	9	7	3	3
Atletický klub org. tech. zabezpečení Brno	11	10	1	0	0	0	0	0	0	0	0	0	0
Atletický klub Perná	15	12	3	0	0	0	0	0	0	0	0	0	0
Atletika Slavkov u Brna, z.s.	90	2	0	0	0	0	0	0	0	12	12	39	25
Běžecký klub Hodonín z.s.	28	23	5	0	0	0	0	0	0	0	0	0	0
BY AC Brno	171	5	0	7	0	19	2	23	7	21	7	44	36
Elite Sport Boskovice	20	0	0	0	1	2	2	2	3	0	4	3	3
JAC Brno	355	41	14	18	23	14	44	0	41	3	24	79	54
MC atletika Brno	49	5	3	0	0	0	0	1	0	6	2	20	12
Orel jednota Vyškov - atletika	75	5	16	0	0	0	0	3	5	5	10	15	16
Racers Club	4	3	1	0	0	0	0	0	0	0	0	0	0
SK Atletika Hustopeče, o.s.	52	3	4	0	1	3	1	4	5	10	10	3	8
SK Speed Brno, spolek	159	3	7	2	6	4	10	8	23	10	17	33	36
Slovácký běžecký klub Kyjov, z. s.	6	4	0	0	0	0	0	0	0	0	1	1	0
ŠAK Zidlochovice	47	0	2	0	0	0	0	0	1	1	4	25	14
TJ Baník Mikulčice, atletický oddíl	74	20	10	1	0	3	2	2	6	2	6	8	14
TJ Lokomotiva Břeclav	436	103	53	13	9	38	44	30	49	22	36	12	27
TJ Oslavany	56	9	10	0	0	0	1	3	4	1	7	10	11
TJ Sokol Bílovice nad Svitavou	50	2	2	0	2	0	0	1	4	4	12	11	12
TJ Sokol Brno - Žabovřesky	98	66	6	1	0	0	0	1	0	4	0	11	9
TJ Sokol Přisnotice	72	8	5	0	0	1	1	1	6	2	10	11	27
TJ Znojmo, z.s.	165	40	10	7	14	15	17	11	8	4	11	10	18
VSK Univerzita Brno	899	233	57	27	5	23	11	21	30	52	48	230	162
Celkem za kraj	5 674	1 122	527	170	197	266	318	254	391	317	364	963	785

Krajský atletický svaz	Celkem	Muži	Ženy	Junioři	Juniorky	Doros- tenci	Doros- tenky	Starší žáci	Starší žákyně	Mladší žáci	Mladší žákyně	Přípravka žáci	Přípravka žákyně
------------------------	--------	------	------	---------	----------	-----------------	-----------------	----------------	------------------	----------------	------------------	-------------------	---------------------

Krajský atletický svaz Olomouc

AC Prostějov	403	72	23	8	7	23	29	34	30	29	30	61	57
AK Šternberk	473	40	41	16	15	21	25	32	36	24	30	108	85
Atletické přípravy Olomouc, z.s.	324	3	4	0	0	0	0	0	0	0	3	185	129
Atletický klub Olomouc z.s.	1211	172	71	31	20	79	54	72	95	87	82	259	189
Atletika Zábřeh, z. s.	42	18	7	0	0	0	0	3	0	1	2	7	4
SK Hranice, z.s.	189	56	20	7	3	4	5	2	3	12	7	37	33
Sportovní klub Přerov 1908 z.s.	333	46	12	7	4	12	16	15	10	19	13	88	91
TJ Liga stovkařů Olomouc, o.s.	96	67	24	2	0	0	1	0	0	0	0	1	1
TJ Sokol Nová Hradečná, z.s.	38	2	2	0	0	0	0	0	2	2	0	16	14
TJ Spartak Přerov, spolek	11	7	1	0	0	0	0	2	0	0	0	0	1
TJ Šumperk	348	56	34	17	16	20	33	22	40	19	16	44	31
TJ Uničov	66	7	7	0	3	0	2	5	5	3	7	18	9
Celkem za kraj	3 534	546	246	88	68	159	165	187	221	196	190	824	644

Krajský atletický svaz	Celkem	Muži	Ženy	Junioři	Juniorky	Doros-tenci	Doros-tenky	Starší žáci	Starší žákyně	Mladší žáci	Mladší žákyně	Přípravka žáci	Přípravka žákyně
------------------------	--------	------	------	---------	----------	-------------	-------------	-------------	---------------	-------------	---------------	----------------	------------------

Moravskoslezský krajský atletický svaz

AK Bohumín, o.s.	181	25	19	4	14	19	14	7	10	6	6	31	26
Atletický Club Havířov, z.s.	3	2	1	0	0	0	0	0	0	0	0	0	0
Atletický klub Emila Zátopka Koprivnice	312	35	29	0	0	4	4	4	13	17	22	89	95
Atletický oddíl Slavia Havířov, z.s.	129	32	10	8	9	5	3	8	5	9	11	19	10
Atletika Poruba z.s.	646	20	24	10	2	21	19	27	50	36	56	206	175
Maraton klub Seitl Ostrava z.s.	120	84	32	0	0	2	0	0	0	1	1	0	0
SK PRESTAR Opava	37	15	20	1	0	0	0	0	0	1	0	0	0
Sportovní klub X-AIR Ostrava	14	11	2	1	0	0	0	0	0	0	0	0	0
SSK Vítkovice	1053	168	188	79	87	71	83	77	82	43	67	66	42
SVČ Fokus Nový Jičín	19	1	1	0	0	0	3	1	10	3	0	0	0
SSK Příbor	0	0	0	0	0	0	0	0	0	0	0	0	0
TJ Jákrl Karviná, z. s.	153	51	17	9	5	5	5	1	12	3	9	19	17
TJ Krnov	40	6	4	0	1	5	6	11	6	0	1	0	0
TJ Olympia Bruntál z.s.	60	10	10	2	0	1	4	3	4	3	7	13	3
TJ Slezan Frydek-Místek, z.s.	374	24	21	5	9	5	12	13	24	16	31	108	106
TJ Slezan Opava, z.s.	219	25	13	1	1	4	5	7	8	11	21	70	53
TJ Sokol Kobařice	86	43	12	14	2	6	3	4	0	0	2	0	0
TJ Sokol Opava	695	103	61	46	28	76	61	81	84	54	62	19	20
TJ Start Havířov	181	13	13	4	3	20	17	22	23	8	12	21	25
TJ TŽ Třinec	376	55	29	20	20	29	22	36	36	19	29	40	41
Celkem za kraj	4 698	723	506	204	181	273	261	302	367	230	337	701	613

Krajský atletický svaz	Celkem	Muži	Ženy	Junioři	Juniorky	Doros-tenci	Doros-tenky	Starší žáci	Starší žákyně	Mladší žáci	Mladší žákyně	Přípravka žáci	Přípravka žákyně
------------------------	--------	------	------	---------	----------	-------------	-------------	-------------	---------------	-------------	---------------	----------------	------------------

Zlínský krajský atletický svaz

AC Jaroslava Halvy při GJS Zlín z.s.	28	6	5	0	3	4	3	1	4	0	2	0	0
AC Slovačká Slavia Uh.Hradiště	315	42	18	9	8	24	29	35	35	16	23	41	35
AK Kroměříž	414	188	107	9	16	3	8	6	10	3	5	30	29
Atletický klub ELIM Vsetín	36	3	4	0	0	0	1	0	0	2	4	14	8
Atletický klub Zlín, z.s.	500	69	45	14	12	22	42	42	34	31	45	75	69
Atletika Holešov, z.s.	129	2	3	1	0	0	1	4	11	13	12	44	38
SKM Valašské Meziříčí	99	6	3	6	0	13	8	5	10	12	13	11	12
TJ Jiskra Otrokovice	203	70	31	1	9	4	12	15	18	17	15	7	4
TJ Valašské Meziříčí	97	4	7	0	1	1	5	4	7	8	6	31	23
Celkem za kraj	1 821	390	223	40	49	71	109	112	129	102	125	253	218

Celkem	66 857	19 736	10 527	1 537	1 597	2 426	2 761	2 742	3 507	2 859	3 550	7 871	7 744
---------------	---------------	---------------	---------------	--------------	--------------	--------------	--------------	--------------	--------------	--------------	--------------	--------------	--------------