

OBSAH VÝROČNÍ ZPRÁVY ČAS:

Část A - organizační

1. Český atletický svaz v roce 2012 (L. Varhaník)
2. Sportovní soutěže (D. Molitoris, V. Fišer)
3. Reprezentace (T. Dvořák)
4. Talentovaná mládež (I. Rudová, T. Purman, D. Bor)
5. Trenéři (J. Vindušková)
6. Rozhodčí (L. Pudilová)
7. Mezinárodní úsek (F. Fojt, M. Feiková)
8. Oddíly a kluby, krajské atletické svazy (O. Zvolánek, J. Příbáň)
9. Sekretariát ČAS (F. Fojt)
10. Česká atletika, s. r. o. (J. Čech)
11. Ostrava 2011, s.r.o. (O. Zvolánek, J. Topinka)
12. Halové mistrovství Evropy 2015, s.r.o. (J. Topinka)
13. Zpráva o kontrolní činnosti dozorčí rady ČAS (M. Mařádek)

Část B - ekonomická

1. Zpráva o čerpání rozpočtu ČAS za rok 2012 (J. Topinka, M. Renzová)
2. Výsledky hospodaření ČAS za rok 2012 (J. Topinka, M. Renzová)

Část C - statistická

1. Statistika (M. Mastný)

Část A - ORGANIZAČNÍ

1. ČESKÝ ATLETICKÝ SVAZ V ROCE 2012

Na základě článku XXII. odst. (2) stanov Českého atletického svazu předkládám Výboru ČAS k projednání Výroční zprávu ČAS za rok 2012, zpracovanou Předsednictvem ČAS.

Výroční zpráva ČAS je zpracována jednotlivými členy Předsednictva ČAS podle příslušných kompetencí a jednatelem České atletiky, s.r.o. Je publikací dokumentující činnost Českého atletického svazu v uplynulém roce a nepochybně se pro budoucnost stane i důležitým archivním materiálem atletického svazu.

Český atletický svaz byl v roce 2012 dobře fungujícím občanským sdružením se samostatným hospodařením. ČAS je aktivním členem Mezinárodní asociace atletických federací (IAAF), Evropské atletiky (EA) i Českého olympijského výboru (ČOV) a Českého svazu tělesné výchovy (ČSTV).

Český atletický svaz je v souladu se svými stanovami členěn na 14 krajských atletických svazů, které organizují příslušné krajské soutěže. ČAS se snaží analyzovat jejich činnost a efektivitu spolupráce s krajskými úřady. Mění se podmínky financování ve státní správě dávají PAS a KAS nový impuls a jejich úspěšná činnost bude pro rozvoj atletiky důležitým faktorem.

V roce 2012 pokračovala změna pravidel dělení finančních prostředků směrem k jednotlivým sportovním svazům přímo, což mělo pro atletiku zásadní přínos. Především díky této skutečnosti bylo financování KAS a podpora oddílů a klubů ze strany ČAS rekordní. Negativně se financování sportu bohužel dotkla novela loterijního zákona.

Činnost Českého atletického svazu směřující k rozvoji a popularizaci atletiky ovlivňují výsledky našich atletů na nejdůležitějších atletických šampionátech. Rok 2012 byl z tohoto pohledu mimořádně úspěšný. Devět medailí z halového mistrovství světa, evropského šampionátu a olympijských her je skvělou vizitkou naší reprezentace. Mimořádná sezóna Barbory Špotákové měla přesah v anketě Sportovec roku České republiky, Pavel Maslák uspěl v anketě o nejlepšího evropského atleta „EA Rising Star“. Za nejhodnotnější je však třeba považovat dosažené bodové zisky našich atletů v hodnocení výsledků do 8. místa, a to 68 bodů na ME a 30 bodů na OH.

Rok 2012 byl pro naši atletiku mimořádně úspěšný i tím, že se nám podařilo získat pořádání Halového mistrovství Evropy v roce 2015 v Praze. Věřím, že to pro nás všechny, kteří v atletice pracujeme, bude nový impuls pro další počínání.

Změny majetku střešní organizace ČSTV nás postavily před úkol o zachování pozice atletiky v Praze na Strahově. Uzavřenými dohodami a smlouvami s ČSTV a FAČR bude pozice atletiky na Strahově zachována.

Součástí výroční zprávy je podrobný přehled celkového hospodaření. Těší mě, že i přes nelehkou ekonomickou situaci vykazuje výsledek hospodaření ČAS výrazný přebytek.

Děkuji všem, kteří se na činnosti ČAS v roce 2012 podíleli.



Libor Varhaník
předseda ČAS

2. SPORTOVNÍ SOUTĚŽE

Mistrovské soutěže jednotlivců

V roce 2012 proběhlo celkem 19 mistrovství České republiky (dále jen ČR) jednotlivců, a to:

- mistrovství ČR mužů, žen, juniorů, junierek, dorostenců, dorostenek, žáků a žákyň v halových vícebojích (PSK Olymp Praha),
- mistrovství ČR juniorů, junierek, dorostenců, dorostenek, žáků a žákyň v chůzi v hale (PSK Olymp Praha),
- mistrovství ČR juniorů a junierek, dorostenců a dorostenek v hale (PSK Olymp Praha),
- mistrovství ČR mužů a žen v hale (PSK Olymp Praha),
- mistrovství ČR žáků a žákyň v hale (Jablonec nad Nisou-TJ LIAZ Jablonec n.N.),
- mistrovství ČR v chůzi na 50 km mužů (MSK Dudince),
- mistrovství ČR v přespolním běhu mužů, žen, juniorů, junierek, dorostenců, dorostenek, starších žáků, starších žákyň, mladších žáků a mladších žákyň (Střelecké Hoštice-ACCC Horažďovice)
- mistrovství ČR v chůzi na 20 km mužů a žen (Poděbrady-Sportovní chůze Praha),
- mistrovství ČR v půlmaratonu mužů a žen (Pardubice - Bujnoch s.r.o. a KPA Pardubice),
- mistrovství ČR v maratonu mužů a žen (Prague International Marathon, spol. s.r.o., v Praze),
- mistrovství ČR mužů, žen, juniorů a junierek v běhu na 10000m (Hradec Králové-Sokol Hradec Králové),
- mistrovství ČR v běhu do vrchu mužů, žen, juniorů a junierek (Dolní Morava-Králický Sněžník-ČTBK Iscarex Česká Třebová),
- mistrovství ČR juniorů, junierek, dorostenců, dorostenek na dráze (Praha-Pražský atletický svaz),
- mistrovství ČR mužů a žen na dráze (Vyškov-AHA Vyškov),
- mistrovství ČR mužů, žen, juniorů, junierek ve vícebojích (Stará Boleslav-TJ Slavoj Stará Boleslav),
- mistrovství ČR dorostenců, dorostenek, starších žáků, starších žákyň, mladších žáků a mladších žákyň ve vícebojích (Třinec-TJ TŽ Třinec),
- mistrovství ČR mužů a žen do 22 let na dráze (Praha-ASK Slavia Praha),
- mistrovství ČR žáků a žákyň na dráze (Olomouc-AK Olomouc),
- mistrovství ČR v silničním běhu mužů, žen, juniorů a junierek (Praha-Běchovice-Sdružení Běchovice)

Na těchto mistrovstvích se uskutečnilo celkem 6784 startů (šafeta 3x300 m je počítána jako 3 starty a štafety 4x60 m, 4x100 m, 4x200 m a 4x400 m jsou počítány jako 4 starty), což je o 215 startů více než v roce 2011. Podrobné údaje jsou uvedeny v příloze - Statistika mistrovství České republiky pro rok 2012.

Mistrovské soutěže družstev

V roce 2012 startovalo v mistrovských soutěžích družstev řízených ČAS celkem 245 družstev (každé družstvo je počítáno pouze jednou).

145 družstev v soutěžích dospělých:

- v mistrovství ČR družstev 7 družstev mužů a 7 družstev žen,
- v extralize 10 družstev mužů a 10 družstev žen,
- v prolínací soutěži o účast v extralize 8 družstev mužů a 8 družstev žen,
- v I. lize 24 družstev mužů a 24 družstev žen (ve 3 skupinách),
- v prolínací soutěži o účast v I. lize 17 družstev mužů a 18 družstev žen (ve dvou skupinách),
- v II. lize 42 družstev mužů a 35 družstev žen (v 5 skupinách).
- v prolínací soutěži o účast ve II. lize 9 družstev mužů

100 družstev v soutěžích družstev mládeže:

- v mistrovství Čech 12 družstev juniorů, 13 družstev junierek, 9 družstev dorostenců, 9 družstev dorostenek, 19 družstev starších žáků a 20 družstev starších žákyň (ve dvou skupinách)
- v mistrovství Moravy a Slezska 9 družstev starších žáků a 9 družstev starších žákyň
- v mistrovství České republiky 8 družstev juniorů, 8 družstev junierek, 8 družstev dorostenců, 8 družstev dorostenek, 10 družstev starších žáků a 10 družstev starších žákyň

Nemistrovské soutěže

V roce 2012 proběhly celkem 3 dlouhodobé nemistrovské soutěže a to, CORNY Středoškolský atletický pohár, Pohár rozhlasu s Českou spořitelnou a Kinderiáda.

Mezinárodní soutěže

V roce 2012 zde proběhly čtyři mezistátní utkání, a to mezistátní utkání ČR-Francie-Holandsko-Španělsko-Velká Británie mužů a žen v halových vícebojích v Praze. Mezistátní utkání ČR-Itálie-Maďarsko-Slovensko v chůzi na 10km juniorů a juniorek a mezistátní utkání ČR-Itálie-Litva-Slovensko-Švédsko-Maďarsko v chůzi na 20 km mužů a žen (obě v Poděbradech) a mezistátní utkání mužů a žen do 22 let-ČR-Maďarsko, Slovensko v Hodoníně.

Čtyři mezinárodní mítinky se statutem IAAF, resp. EA, a to mítink IAAF Grand Prix - Zlatá tretra (v Ostravě), mítink IAAF ve vícebojích TNT-Fortuna na Kladně, Prémium mítink EA - Memoriál Josefa Odložila (v Praze) a mítink EA v chůzi (v Poděbradech).

Běhy mimo dráhu

Běhání zažívá ve světě i u nás nebývalý rozkvět, po parcích, cestách, městech a silnicích běhají miliony lidí. Je to jeden z pozitivních obranných mechanismů procesu globální civilizace.

Běžecké závody mají v českých zemích hlubokou tradici. Můžeme se pyšnit takovými, jako je druhý nejstarší závod světa Běchovice, který oslavil 116 let trvání. Přes 100 let trvá také závod Praha-Brandýs, přes 80 let se pořádají běhy kolem Ameriky, Drozdův lesní běh a Velká kunratická. Letos zformovaný seriál RunCzech.com je jen moderním a velmi úspěšným pokračováním dlouhé české běžecské tradice.

ČAS se přímo podílí na pořádání čtyř významných běžecských akcí, MČR v maratonu, MČR v půlmaratonu, MČR na silnici a MČR v krosu. Filosofie svazu však není zaměřena jen na vrcholový sport. Jeho cílem je i podpora masové tělovýchovy ve formě velkých českých běhů. Také z tohoto důvodu probíhá v současné době podepisování Memorand mezi ČAS a velkými městy o společném postupu pořádání masových běhů na území měst.

Český atletický svaz založil „Zlatý klub českých vytrvalců“. Ten sdružuje bývalé i současné vynikající osobnosti běžecského sportu, především však vynikající vytrvalce. Činnost klubu se řídí „Statutem“ v rámci Českého atletického svazu. Jeho úkolem je tvořit fórum, které je příležitostí k setkání bývalých běžců, k podpoře rozvoje běhů a běžecských závodů v České republice, k podpoře rozvoje běžecské reprezentace a v neposlední řadě k podpoře činnosti Českého atletického svazu. V současnosti to jsou: Karel David, Stanislav Hoffman, Josef Jánský, Pavel Klimeš, Petr Klimeš, Miroslav Krsek, Jan Pešava, Jiří Sýkora, Róbert Štefko, Stanislav Tábor, Ivan Uvízl, Vlastimil Zwiefelhofer, Monika Deverová (Hamhalterová), Petra Kamínková (Drajzajtlová), Jana Baukmanová (Kučeriková), Alena Peterková, Anna Straková (Pichrtová) a Ivana Sekyrová.

V prosinci loňského roku ČAS uspořádal již druhý neformální brífink s organizátory největších českých běhů a za účasti zástupců médií. Na něm jsme předali ocenění, zlatou plaketu ČAS, „Top 10 běžecských závodů ČR 2012“, kterých se zúčastnilo neuvěřitelných 60.934 běžců! Ocenění vyjádřilo především poděkování svazu za přínos pořadatelů běžeckému hnutí v ČR. Díky tomu však ČAS také mj. získal evidenci téměř 20.000 neregistrovaných běžců. Projekt zaštitila opět Jarmila Kratochvílová a získala ke spolupráci silné běžecské osobnosti minulosti, kterým byla předána klubová trofej.

Statistika mistrovství České republiky pro rok 2012

Hala

	Muži	Ženy	Mu 22	Že 22	Jři	Jky	Dci	Dky	Žci	Žky
60 m	18	18	x	x	23	17	22	19	25	31
150 m	x	x	x	x	x	x	x	x	20	20
200 m	16	16	x	x	19	13	16	15	x	x
300 m	x	x	x	x	x	x	x	x	16	23
400 m	22	18	x	x	23	19	19	25	x	x
800 m	14	11	x	x	16	15	21	15	16	21
1500 m	13	11	x	x	16	8	14	15	12	15
3000 m	13	12	x	x	17	10	14	13	14	x
60 m př.	23	13	x	x	20	19	22	23	23	23
výška	12	7	x	x	14	9	15	18	16	15
tyč	11	11	x	x	14	11	12	17	15	12
dálka	15	12	x	x	16	16	16	15	15	14
trojskok	14	14	x	x	15	16	14	17	x	x
koule	10	15	x	x	14	14	16	17	14	15
4x200 m	x	x	x	x	11	8	10	11	x	x
3x300 m	x	x	x	x	x	x	x	x	18	24
4x400 m	4	2	x	x	x	x	x	x	x	x
3000m chůze	x	x	x	x	x	6	x	11	13	8
5000m chůze	x	x	x	x	2	x	4	x	x	x
pětiboj	x	11	x	x	x	7	x	19	x	23
sedmiboj	17	x	x	x	15	x	17	x	15	x

Dráha

	Muži	Ženy	Mu 22	Že 22	Jři	Jky	Dci	Dky	Žci	Žky
60 m	x	x	x	x	x	x	x	x	27	30
100 m	13	22	21	19	22	19	22	23	x	x
150 m	x	x	x	x	x	x	x	x	18	20
200 m	15	20	19	18	18	17	23	19	x	x
300 m	x	x	x	x	x	x	x	x	21	22
400 m	22	17	19	19	20	11	22	22	x	x
800 m	19	17	20	16	22	12	15	12	20	23
1500 m	15	8	15	12	11	10	10	13	13	14
3000 m	x	x	x	x	x	6	13	12	13	x
5000 m	14	13	12	4	13	x	x	x	x	x
10000 m	26	20	x	x	8	0	x	x	x	x
100 m př.	x	17	x	13	x	14	x	20	22	22
110 m př.	19	x	12	x	21	x	21	x	x	x
200 m př.	x	x	x	x	x	x	x	x	24	21
300 m př.	x	x	x	x	x	x	23	23	x	x
400 m př.	17	19	19	23	18	14	x	x	x	x
1500 m př.	x	x	x	x	x	x	x	15	16	x
2000 m př.	x	x	x	x	x	x	13	x	x	x
3000 m př.	15	10	13	11	15	7	x	x	x	x

	Muži	Ženy	Mu 22	Že 22	Jři	Jky	Dci	Dky	Žci	Žky
výška	12	10	13	12	15	13	17	15	14	16
tyč	14	15	13	12	11	9	15	15	13	14
dálka	14	16	12	16	15	11	16	15	14	14
trojskok	15	13	12	7	14	15	16	16	x	x
koule	14	13	9	12	15	10	13	16	11	15
disk	15	14	15	12	15	15	14	16	16	16
oštěp	16	14	14	13	15	15	16	15	16	16
kladivo	17	12	9	11	15	15	15	15	15	16
4x60 m	x	x	x	x	x	x	x	x	10	17
4x100 m	10	10	9	5	11	8	8	7	x	x
3x300 m	x	x	x	x	x	x	x	x	21	19
4x400 m	9	8	8	7	10	3	9	6	x	x
3000 m chůze	x	x	x	x	x	x	x	x	8	9
5000 m chůze	x	x	x	x	x	x	3	7	x	x
10000 m chůze	x	x	x	x	4	6	x	x	x	x
pětiboj	x	x	x	x	x	x	x	x	24	22
sedmiboj	x	9	x	x	x	9	x	10	x	19
devítiboj	x	x	x	x	x	x	x	x	23	x
desetiboj	16	x	x	x	11	x	19	x	x	x

Běhy mimo dráhu + chůze

	Muži	Ženy	Mu 22	Že 22	Jři	Jky	Dci	Dky	Žci	Žky
Běh do vrchu	33	12	x	x	11	3	x	x	x	x
Maraton	58	16	x	x	x	x	x	x	x	x
Půlmaraton	86	27	x	x	x	x	x	x	x	x
Přespolní běh	104	44	x	x	45	16	50	37	47+53	43+58
Silniční běh	85	31	x	x	20	15	x	x	x	x
Chůze na 20km	11	6	x	x	x	x	x	x	x	x
Chůze na 50km	10	x	x	x	x	x	x	x	x	x

Rekapitulace

	Dospělí	Dospělí 22	Junioři	Dorost	Žactvo
Hala	391	x	480	545	560
Hala-víceboje	28	x	22	36	38
Chůze v hale	x	x	8	15	21
Dráha	735	593	654	725	865
Víceboje	25	x	20	29	73
Běh do vrchu	45	x	14	x	x
Maraton	74	x	x	x	x
Půlmaraton	113	x	x	x	x
Přespolní běh	148	x	61	87	201
Silniční běh	116	x	35	x	x
Chůze na 20km	17	x	x	x	x
Chůze na 50km	10	x	x	x	x
Celkem	1702	593	1294	1437	1758

3. REPREZENTACE

1. Hodnocení výsledků reprezentace v roce 2012

Atletický a především ‚olympijský‘ rok 2012 je již minulostí a lze konstatovat, že to byl rok vydařený. Českým atletům se podařilo navázat na výsledky z předchozích let a udržet vzestupnou tendenci. Pozitivní hodnocení si v minulé sezóně zasloužily nejvýznamnější akce roku, na kterých se atleti reprezentanti dokázali prosadit jak v evropské, tak i světové konkurenci. Pozitivní obraz samozřejmě dělají četné úspěchy jednotlivců, kteří sbírali přední umístění především na **OH**, **ME** a **HMS**.

Medailově a také počtem finálových umístění jsme si opět proti předchozímu roku polepšili, a to i díky faktu, že poprvé v olympijském roce proběhlo mistrovství Evropy, které bylo pro české barvy nebývale úspěšné. Za ziskem medailí a dalších skvělých umístění stojí samozřejmě tvrdá práce atletů i trenérů a odpovídající výkony, ale také dobré načasování formy a v neposlední řadě i jistá dávka štěstí. Cenné kovy získávají ti, kteří jsou v danou chvíli lépe připraveni než jejich soupeři a zvládnou i tlak, pod kterým mnozí jsou vzhledem ke svým ambicím, ale i očekávání okolí. Na seniorských soutěžích pořádaných pod hlavičkou IOC, IAAF a EA jsme se mohli radovat s těmi povšechně připravenými a dekorovanými na stupních vítězů celkem 9x.

Nicméně ne všem nominovaným se dařilo a ne všechny sledované reprezentační akce dopadly výsledkově tak, jak by se dalo očekávat vzhledem k výkonům, které byly základem nominací na jednotlivé soutěže.

Nejhodnotnějšího úspěchu českého atleta v roce 2012 dosáhla v národním dresu při **XXX. OH** v **Londýně** Barbora Špotáková, která obhájila olympijské zlato z předchozích her v Pekingu a veleúspěšný rok zakončila též vítězstvím v seriálu Diamantové ligy. Díky tak vydařené sezóně v anketě EA obsadila třetí příčku mezi ženami a na domácí scéně se stala již po šesté v řadě českým ‚Atletem roku‘ a podruhé v kariéře též Sportovcem roku ČR. Druhou ‚atletickou‘ olympijskou medaili, bronzové hodnoty, pro národní tým vybojovala ve finále na 400m překážek Zuzana Hejnová, čímž dosáhla svého životního úspěchu a především tímto výsledkem si zajistila uznání v podobě 2. místa v anketě Atlet roku. Olympijská medaile tak zahladila vrásky vzniklé po jejím 4. místě na ME. Sezónu uzavřela konečnou třetí příčkou v hodnocení své disciplíny v rámci Diamantové ligy.

Svého dosavadního největšího úspěchu dosáhli při **ME** v **Helsinkách** oštěpař Vítězslav Veselý, tyčkařka Jiřina Ptáčnicková a sprinter Pavel Maslák, a to hned ziskem titulů mistra Evropy. Prvně jmenovaný mohl rozšířit svůj medailový účet roku též na OH, ale v Londýně zůstal nešťastně pod stupni vítězů a náplastí mu tak mohlo být celkové oštěpařské vítězství v Diamantové lize. Jiřina Ptáčnicková se v Helsinkách nejlépe vyrovnala s nepříznivými podmínkami a ke své premiérové medaili přidala ještě další dvě cenná umístění v podobě 6. míst z HMS a OH. Senzační sezónu má za sebou Pavel Maslák, kterou otevřel již v zimě 5. místem na HMS a po vítězství na ME se dokázal prosadit díky skvělým výkonům i na OH a právě tyto výsledky vedly k jeho zvolení ‚vycházející hvězdou EA‘ pro rok 2012. Další medaili na šampionátu starého kontinentu, navíc ve své ‚nové‘ disciplíně, přidala Denisa Rosolová 2. místem v běhu na 400 m překážek a tento odvážný krok jí vynesl i finálovou účast na OH a 7. příčku. Svou úspěšnou sezónu ozdobila ještě 6. místem na HMS a s ‚Rychlými holkami‘ Zuzanou Hejnovou, Zuzanou Bergrovou a Jitkou Bartoničkovou se postaraly o uzavření medailového výčtu z ME, když po svých četných individuálních startech ve zkráceném programu mistrovství dokázaly vybojovat 3. místo ve štafetě na 4x400 m, k němuž přidaly ještě 7. místo ve finále olympijského závodu.

Vůbec prvním medailově úspěšným českým atletem roku 2012 byl Jakub Holuša, který si vedl skvěle na první vrcholné akci roku, **halovém mistrovství světa**, a po hladkých postupech do finále osmistovky v něm nakonec obsadil stříbrnou pozici a postaral se tak o nejlepší výsledek českého atleta od roku 2004 na HMS. Na medaili měl jistě ‚políčenou‘ i při ME, kde dosáhl na stejné umístění jako při šampionátu v Barceloně, tedy 5. místo a k medaili chyběl mu ještě menší kousek než před dvěma roky.

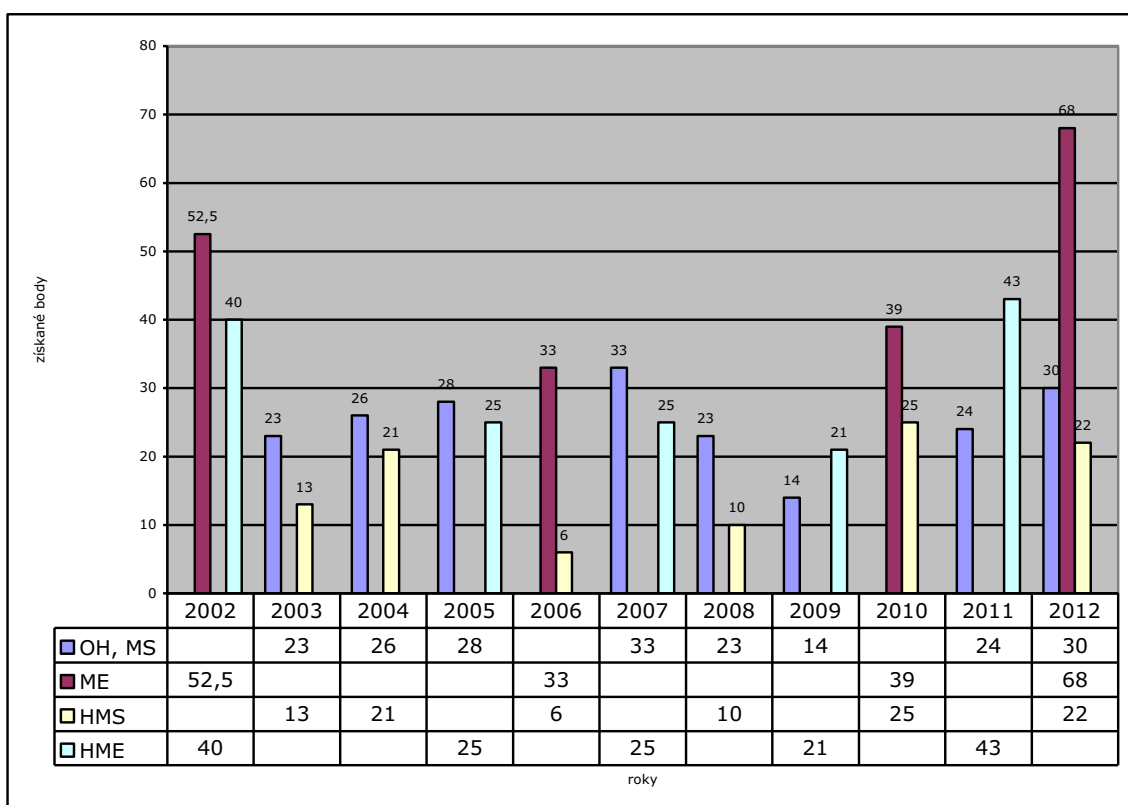
Nedlouho po medailové žni v Helsinkách přispěla do snůšky cenných kovů při ME v běhu do vrchu Pavla Schorná-Matyášová, která vylepšila své umístění na tomto mistrovství z roku 2011 o celou polovinu a obsadila tak 3. místo.

V roce 2012 k výše zmíněným přibyla ještě jedna medaile, a to olympijská, když se po osmileté prodlevě posunula na pomyslný bronzový stupeň v disku žen Věra Cechlová-Pospíšilová, z

důvodu diskvalifikace původně třetí Bělorusky, která měla pozitivní nález při revizi dopingových vzorků z OH v Aténách.

Mezi ceněnou a bodovanou nejlepší osmičku se na vrcholných seniorských akcích ve svých disciplínách, mimo výše uvedené, prosadilo dalších devět atletů. V kladivářském olympijském finále se 6. místem blýskl Lukáš Melich, čímž odčinil výkonnostní výpadek z ME, který byl asi jediným stínem na jinak velmi povedené sezóně zakončené 4. místem v kladivářské ‚IAAF challenge‘. Tyčkař Jan Kudlička v Londýně 8. místem vylepšil svou olympijskou bilanci o dvě příčky oproti Pekingu a na ME skončil na 6. místě. Stejného umístění na ME dosáhl v desetiboji Roman Šebrle, čímž se kvalifikoval na své čtvrté olympijské hry, kde pro zranění závod nedokončil a zdravotní problémy stály i za jeho neúčastí na HMS, kam se svým výkonem z MČR v sedmiboji nominoval. Uvolněné místo ve startovním poli sedmibojářů při halovém světovém šampionátu tak mohl doplnit Adam Sebastian Helcelet, který závod dokončil na 5. místě, k němuž přidal 8. místo na ME v Helsinkách a celkově vydařenou sezónu zakončil na 6. místě vícebojařské ‚IAAF challenge‘. Svého nejlepšího individuálního umístění mezi seniory dosáhla Zuzana Bergrová, jako třetí česká účastnice v helsinském finále na 400 m překážek, a to 7. místem. Stejného úspěchu a umístění dosáhla v ‚mílařském‘ finále Tereza Čapková a do třetice se o 7. příčku postarala v disku Věra Cechlová, která se finálového umístění na vrcholné soutěži dočkala po čtyřech letech, od 5. místa z OH v Pekingu. Na 8. příčce svou sedmibojářskou pouť zakončila Eliška Klučinová a na stejné umístění se ‚proskákal‘ ve výškařském finále Jaroslav Bába, i když si oba jistě mysleli na lepší pozici. V úplném závěru šampionátu starého kontinentu se ve finále štafety na 4x400 m o kvalitní výkon a 5. místo postaral kvartet Daniel Němeček, Pavel Maslák, Josef Prorok a Jakub Holuša.

Od roku 2009 se žel nedaří prosadit mezi medailisty juniorským reprezentantům v individuálních startech při vrcholných akcích této věkové kategorie. Reputaci v tomto směru při MSJ zachraňovala Anežka Drahotová 6. místem na 10000 m chůze, ke kterému přidala 7. příčku při svém premiérovém startu mezi juniorkami na MS v běhu do vrchu. O ‚místo na bedně‘ se tak stejně jako v minulém roce postarali vrchaři - junioři, když si na ME v této atletické disciplíně doběhli pro týmový bronz. Na MS v běhu do vrchu obsadili shodně družstva juniorů i juniorek 5. místa a k výše uvedenému umístění Anežky Drahotové v individuálním hodnocení přidal kvalitní umístění Jan Janů, který doběhl na 10. místě a s Josefem Havlíčkem tak byli hlavními tahouny družstva na obou mistrovstvích (na ME obsadili 8. a 9. místo v individuálním hodnocení).



Nejen medailemi, finálovými a dalšími hodnotnými umístěními byl uplynulý rok hojně obdařen. Nebyla nouze ani o kvalitní výkony, které padaly především na významných soutěžích a mítincích. Čeští atleti svými dosaženými výkony zaujmají i vysoká postavení ve světových a evropských žebříčcích. V globálním měřítku je jich svými výkony ve „sledované“ třicítce nejlepších výkonů pod otevřeným nebem celkem 16. Oštěpaři Barbora Špotáková a Vítězslav Veselý jsou na jejich samém vrcholu s výkony předvedenými na OH. Škoda jen, že v případě mužského oštěpu je to výkon z kvalifikace. V desítce nejlepších výkonů v disciplíně je doplňují další úspěšní z olympijských klání – na 400 m překážek Zuzana Hejnová (jen 3 setiny dělí od TOP10 Denisu Rosolovou), v tyči Jiřina Ptáčnicková a Jan Kudlička a v kladivu Lukáš Melich.

Došlo i k mnoha změnám v dlouhodobých národních tabulkách a v rekordních zápisech vedených ve všech kategoriích v hale i venku, počínaje starším žactvem a seniory konče. O rekordní změny se postaralo 18 atletů, někteří vícečetně hned v několika disciplínách, jiní se podíleli na týmovém výkonu v případě štafet. Někteří předvedli rekordní výkony pro více než jednu kategorii. Po čtyřech rekordech padlo jak v mužské, tak i ženské kategorii seniorů. Tři z nich jsou tak i nejlepšími výkony v kategorii mužů do 22 let a jeden je společný pro kategorii juniorek. Dále byl jeden juniorský vyrovnán, padly dva dorostenecké a nejvíce se měnily tabulky v kategorii žákyň, z nichž je jeden výkon společný též pro vyšší kategorii, ale to z důvodu změny váhy náčiní a je tedy rekordem zakládajícím.

O nejvíce změn a prepis největších rekordů, z těch v roce 2012 překonaných, se postaral Pavel Maslák, který výrazně posunul výkony Karla Koláře z roku 1978 na 400 m v hale i pod otevřeným nebem a celkem 11x se během sezóny dostal svými výkony pod úroveň časů vévodících národním tabulkám skoro čtvrt století. Účasten byl i na novém rekordu ve štafetě na 4x400 m (s kolegy Danielem Němečkem, Josefem Prorokem a Jakubem Holušou) a v závěru sezóny přidal ještě setinové vylepšení národního maxima na 200 m. Mimo štafety jsou to samozřejmě i již výše zmíněné nejlepší výkony pro kategorii do 22 let. Mezi ženami se o změnu v rekordních zápisech postarala v halové sezóně Jiřina Ptáčnicková v tyči (kterou již napříště uvidíme ve startovních listinách a výsledcích pod jménem Svobodová), pod otevřeným nebem dále Kateřina Šafránková v kladivu a

Eliška Klučínová, která se coby držitelka nejvyššího bodového součtu v sedmiboji osamostatnila po předloňském vyrovnání rekordního zisku Zuzany Lajbnerové (Valentové).

Nová národní maxima byla dosažena i v případě závodníků nižších věkových kategorií, kde je jejich dosažení mnohdy o poznání snazší, ale jistě stojí za zmínění.

O změnu zápisu v ne zcela tradiční, přesto vedené ženské chodecké disciplíně na 10000 m, se postarala při jeho překonání věkem ještě dorostenka Anežka Drahotová, čímž ustanovila nové maximum i pro kategorii juniorek a vzhledem k výsledkům a umístěním, kterých dosáhla, byla vyhlášena „juniorkou roku“ v anketě Atlet roku 2012.

Mezi juniory se ještě podařilo vyrovnat halový rekord na 60 m překážek Václavu Sedlákovvi. Mezi dorostenci posunul výkony na nejkratších sprintech v hale i venku Marek Bakalár, v dorosteneckých rekordních tabulkách dívek po změně váhy oštěpu figuruje stejně jako v těch žákovských jméno Natálie Durčákové, která sice překonala i původní maximum patnáctiletých 600g oštěpem, ale to je dále vedeno již jen jako nejlepší výkon této kategorie. Dále se národní rekordy měnily v kategorii těch nejmladších, kde jsou vedeny. Žákyně je posouvaly především v hale – Veronika Paličková na 60 m a Zdeňka Seidlová na 300 m a Barbora Zatloukalová v pětiboji, v závěru roku pak Zuzana Pražáková v tyči a teprve dvanáctiletá Anna Kerbachová na 150 m. Venku ozdobily žákovské mistrovství rekordem na 3x300 m děvčata z Vysokého Mýta (Šárka Novotná, Tereza Valášková a Zdeňka Seidlová).

Na prvním vrcholu atletického roku 2012, **14. halovém mistrovství světa**, pořádaném v Istanbulu, největším tureckém městě, startovalo 13 českých reprezentantů, což bylo o sedm aktivních účastníků soutěží méně, než při předchozím světovém šampionátu „pod střechou“. Výprava mohla být širší o členky štafety na 4x400 m, ale i přes splněné výkonnostní kritérium ČAS, tedy potřebný průměr výkonů 4 závodnic na hladké trati v průběhu halové sezóny, nakonec z důvodu soustředění se na individuální starty na HMS a dále koncentrace na letní sezónu štafeta přihlášená nebyla. V místě na samé hranici Evropy a Asie, kterému se též přezdívá brána Orientu, si naši reprezentanti i při nižším počtu účastníků vedli velmi dobře a v konkurenci 683 atletů ze 172 států světa obsadili společně s Kubou a Jamajkou dělené 11. místo v rámci bodového ohodnocení dle umístění závodníků zúčastněných zemí.

O nejlepší umístění a největší měrou na celkovém pozitivním dojmu z vystoupení celé výpravy se zasadil Jakub Holuša, který se postavil na start finálového závodu na 800 m, jako poslední český zástupce v bojích o umístění mezi nejlepšími, a na oválu v Atakoy Aréna se postaral svými skvělými výkony a výborně zvládnutou taktikou všech tří postupných závodů o stříbrnou medaili. Na 200 m dráze přidali další dvě finálová umístění čtvrtkaři, když po hladkých postupech z rozběhů a semifinále na 6. místě doběhla Denisa Rosolová a po necelé hodině na 5. místě, jen 0,05s za svým „čerstvým“ národním rekordem, finišoval Pavel Maslák. Další 5. místo pro výpravu vybojoval v sedmiboji Adam Sebastian Helcelet, jenž byl pro start na HMS pozván tzv. na poslední chvíli. Byl to jeho čtvrtý víceboj v sezóně a místo v úzkém startovním poli doplnil za původně pozvaného Romana Šebrleho, který byl svou účast nucen vzhledem ke zranění omluvit. V závodě korunovaném světovým rekordem Američana Eatona sice lehce zaostal za svým nejvyšším bodovým součtem, ale vytvořil si dva dílčí osobní rekordy. V předlouhé soutěži šestnácti tyčkařek, která proběhla premiérově rovnou jako finále, tedy bez předcházející kvalifikace, se na 6. místo proskákala Jiřina Ptáčnicková, které scházela pověstná troška štěstí k dosažení lepšího výkonu a umístění. Na sprinterské rovině se z rozběhů do semifinále probojovaly na překážkách Lucie Škrobáková a na hladké trati Kateřina Čechová, které v konečném pořadí obsadily 11. respektive 14. místo. Nejkratší sprinty byly hodně ovlivněny špatným „sladěním“ startovacího zařízení s ozvučením haly, na což především v rozběhích doplatilo i několik adeptů na medailová umístění. O 8. místo v konečném pořadí, ale bez bodového ohodnocení vzhledem k šestičlennému finále, se postarala štafeta mužů na 4x400 m, která vzhledem k finálové účasti Pavla Masláka tak do rozběhu nastoupila v oslabené sestavě. I tak předvedli solidní výkon a díky „zvláštnímu“ nasazení do rozběhů se nemohli poprat o lepší umístění. Z rozběhů na 800 m, kde díky nízkému počtu závodnic na soupisce odpadla semifinále a tedy vražděnému postupovému klíči nepostoupila Lenka Masná a obsadila tak 10. pozici. Zklamán svým výkonem a umístěním odjížděl z Istanbulu Jaroslav Bába, když se nedokázal prosadit z kvalifikace a skončil na dělené 13. příčce.

Srovnání úspěšnosti výprav atletů ČR na HMS

Místo konání HMS	Medaile	Bodovaná umístění*	Umístění do 16.	Celkem bodů	Hodnocení států	Počet účast. českých atletů
TORONTO 1993	0 - 0 - 0	0 - 0 - 0 - 1 - 0	1	2	40.	6
BARCELONA 1995	0 - 2 - 1	1 - 0 - 1 - 0 - 0	5	28	8.	16
PAŘÍŽ 1997	1 - 0 - 2	1 - 1 - 0 - 0 - *2	7	29	10.	18
MAEBASHI 1999	1 - 1 - 2	1 - 0 - 2 - 1 - 0	8	40	5.	10
LISABON 2001	2 - 0 - 1	0 - 0 - 1 - *1 - 1	6	26	10.	8
BIRMINGHAM 2003	0 - 0 - 1	0 - 1 - 1 - 0 - 0	3	13	19.	9
BUDAPEŠŤ 2004	1 - 1 - 1	0 - 0 - 0 - 0 - 0	3	21	15.	11
MOSKVA 2006	0 - 0 - 1	0 - 0 - 0 - 0 - 0	1	6	35.	7
VALENCIE 2008	0 - 0 - 0	1 - 0 - 0 - 1+*1 - 1	4	8	32.	13
DAUHA 2010	0 - 0 - 1	0 - 4 - 1 - 1+*1 - 0	8	25	10.	21
ISTANBUL 2012	0 - 1 - 0	0 - 2 - 2 - 0 - *1	6	21	=11.	13

*bez bodů-v disciplínách na ovále s šestičlenným finále bodována jen tato finálová umístění

Světový pohár v chůzi se konal v Saransku, hlavním městě Mordvinské republiky a jedné ze sportovních „metropolí“ Ruské federace, kde se nachází věhlasná škola sportovní chůze, kterou prošel nejen olympijský vítěz právě v této atletické disciplíně. Výprava českých chodců odjížděla s ambicí uspět v hodnocení družstev a prosadit se též individuálně, především pak v kategorii žen a juniorek. Právě v závodě juniorek na 10km, také vzhledem k výsledkům podaným sestrami Anežkou a Eliškou Drahotovými z kraje sezóny a jejich úspěšnému vystoupení na EP a výsledkům v roce 2011, se očekával útok na přední umístění. Avšak vzhledem ke zdravotnímu problému spojenému s horečkou právě prvně jmenovaná nemohla nastoupit na start, tak se o nejlepší umístění výpravy postarala 20. místem Eliška Drahotová a s Adélou Frydrychovou (individuálně 39.) obsadily 11. příčku v hodnocení družstev. Zdravotní problémy také znemožnily dokončit závod Zuzaně Schindlerové, kde si naopak velmi slušně vedla Lucie Pelantová a obsadila hodnotné 26. místo. Ve vztahu k pravidlu pro soutěž týmů, tedy minimálně tři chodkyň v závodě žen v konečném individuálním pořadí, tak nemohlo být družstvo do hodnocení zahrnuto, i když jeho třetí členka Linda Vítová, nominována právě pro naplnění tohoto pravidla, celý závod sice nedokončila, vzhledem k nesplnění potřebného časového limitu před posledními dvěma okruhy 20km trati, ale ve výsledcích figuruje na 88. místě. Mezi muži ukončil své snažení v závodě na 20km Karel Ketner na 76. místě a na 50km trati došel 58. Oba tak skončili na začátku druhé poloviny startujících s velkými odstupy od nejlepších. V juniorské kategorii sbírali zkušenosti Vít Polášek a Ondřej Motl, kteří uzavírali konečné výsledky jak individuálně, tak i v hodnocení družstev. Celkově bylo vystoupení českých zástupců na SP hodnoceno jako neúspěšné.

Evropský pohár v běhu na 10000m, kam byli v roce 2011 vysláni po delší době i naši běžci, v minulém roce absolvoval jen Milan Kocourek, a to s cílem zdolat účastnický limit pro helsinské ME na této trati. Po nepříznivém počasí zhatěném pokusu při MČR to byla poslední šance, která ani zde nedošla kýženého výsledku. Ve španělském Bilbao, kde se nakonec závod uskutečnil, sice panovaly příznivé podmínky a Milan Kocourek doběhl v běhu „A“ na solidním 15. místě (v celkovém pořadí se před něj dostal vítěz běhu „B“) v novém osobním rekordu, ovšem k potřebnému času pro start na ME mu i tak scházelo více než 10s.

S počáteční informací o zařazení „velkého“ **mistrovství Evropy** do termínové listiny olympijského roku, většinovým rozhodnutím zástupců členských zemí EA, vyvstalo mnoho otázek a reakce nebyly většinou pozitivní. Smyslem tohoto kroku dle slov zástupců EA je potřeba většího počtu soutěží v národním dresu, zvýšení diváckého zájmu a především „tvorba“ nových kontinentálních sportovních hvězd, které jsou při top mítincích pořádaných v Evropě mnohdy ve stínu atletických velikánů především z Ameriky a Afriky.

Do Helsinek, tedy atleticky známé destinace nejen posledních dvou desetiletí, kdy se na Olympijském stadionu postupně konalo ME v roce 1994, MS v roce 2005 a v roce 2012 tedy opět mistrovství Evropy, které tak dostalo svého 21. „vydání“, odcestovalo bojovat o medaile a co nejlepší umístění v konkurenci zástupců královny sportů starého kontinentu celkem 43 českých atletů.

Z původního počtu 45 závodníků se splněními nominačními kritérii vzhledem ke zdravotním problémům neodcestovali a v sektoru oštěpařů nenastoupili Jarmila Klimešová a Jakub Vadlejš. ME se nezúčastnila také Barbora Špotáková, co by medailová „jistota“ posledních let, která dala v této netypické sezóně přednost přípravě na její samotný vrchol, tedy olympijské hry. Důvěru a „divokou kartu“ pro start na ME naopak dostal oštěpař Petr Frydrych, který za kritérii ČAS zaostal o pár decimetrů.

Už při zrodu myšlenky samotné, tedy pořádání ME v olympijském roce, bylo víceméně počítáno, že se kontinentálního šampionátu nezúčastní celá evropská špička, ale poukázání na fakt, že příkladně v USA ve stejném termínu atleti bojují právě o svou účast na OH, to nakonec s absencí těch nejlepších nebylo tak dramatické. S blížícím se termínem konání ME se tak pohled na „generálku“ před olympijským startem postupně měnil a do soutěží se zapojilo 1342 atletů ze všech 50ti členských zemí EA. Obavy o chabou účast vzaly za své při pročetí předběžných přihlášek, a i když v některých disciplínách nějaké to zvučné jméno chybělo, nebo někteří evropští top atleti startovali v pro sebe netradičních disciplínách, šampionát samotný to tolik nepoznamenalo a v celkovém „účtování“ jej lze hodnotit jako zdařilý. Negativem se tak jeví jen podmínky, které při soutěžích panovaly - vítr, déšť a mnohdy i neatletický chlad, a také po rekonstrukci a úpravách soutěžní plochy nezvykle ostré zatáčky, se kterými měli problémy především atleti na sprinterských tratích od 200 do 400 m.

Většina reprezentantů ČR se s ne zcela příznivými podmínkami srovnala a prezentovali se kvalitními výkony na úrovni osobních či sezónních maxim. Nevyhnuly se nám sice i nezdary, ale celkově se tato „olympijská generálka“ vydařila a česká atletika tak zaznamenala nejúspěšnější ME v historii samostatné ČR, když v obou hodnocených zúčastněných zemí výprava obsadila shodně 7. místa, za získání 5 cenných kovů a dalších 12 bodovaných finálových umístění (celkem 18 finálových účastí, do cíle nedoběhla mužská štafeta na 4x100 m). Ještě dalších 8 atletů se postaralo o 9 umístění v první šestnáctce. Z kvalifikací a ze základních kol se do dalších bojů neprobila čtvrtina účastníků, z nichž měli někteří možnost napravit si reputaci při svém startu na OH v Londýně.

Zásadně se na kladném hodnocení podíleli především medailisté. Skvělými výkony a příznačně „jako nůž máslem“ prošel soutěží čtvrtkař Pavel Maslák, který ve finále závodu zaostal jen pár setin za svým čerstvým národním rekordem a korunoval své vystoupení získáním mistrovského titulu. Obdobně hladce prošla závodem tyčkařka Jiřina Ptáčnicková, která již v kvalifikaci ukázala, jakou formu si do Helsinek přivezla, ve finále se také nejlépe vyrovnala s nepřízní počasí a odměnou jí byla první velká a hned zlatá medaile. Svého dosavadního největšího úspěchu v podobě zlaté medaile a titulu mistra Evropy dosáhl Vítězslav Veselý, kdy po problematickém průchodu kvalifikací, a také díky vstřícnému kroku pořadatelů směrem k délce rozběhu v sektoru oštěpařů, dokázal ve finále uhájit svou roli favoritů závodu. O další medaili, jak ve výčtu výpravy, tak do své kolekce, se postarala Denisa Rosolová, jež ve své nové disciplíně, běhu na 400 m překážek, doběhla ve finále na 2. místě a nechyběla ani u v pořadí pátého medailového umístění, když s kolegyněmi Zuzanou Hejnovou, Zuzanou Bergrovou a Jitkou Bartoničkovou společně vybojovaly bronzovou příčku ve štafetě na 4x400 m.

Obraz úspěšného „tažení“ šampionátem starého kontinentu podpořila i zmíněná finálová umístění. Jen setiny vteřiny dělily od medailů Zuzanu Hejnovou na 4. místě v závodě na 400 m překážek a Jakuba Holušu na 5. místě mezi půlkaři. Na 5. místě a v novém národním rekordu doběhla mužská štafeta na 4x400 m ve složení Daniel Němeček, Pavel Maslák, Josef Prorok a Jakub Holuša. O tři 6. místa se postarali Jan Kudlička v tyči, Antonín Žalský v kouli a Roman Šebrle v desetiboji. Na sedmých příčkách své snažení zakončili Tereza Čapková v běhu na 1500 m, Zuzana Bergrová ve finále 400 m překážek a Věra Cechlová v disku. Bodované 8. místo vybojovali Eliška Klučinová a Adam Sebastian Helcelet ve vícebojích a Jaroslav Bába ve finálovém závodě výškařů. Ve finále startovala i štafeta mužů na 4x100 m, která žel nedoběhla do cíle.

Jen těsně za branami osmičlenného finále zaostala a 9. místo obsadila Lucie Škrobáková, dařilo se i sprinterkám Kateřině Čechové (12. a 16. na 100 a 200 m) a Jitce Bartoničkové (12. na 400 m). Z kvalifikace kladivářek se „proházela“ a 12. místo obsadila Tereza Králová. Kvalitními výsledky vzhledem ke své výkonnosti se na vrcholné akci prezentovali Daniel Němeček a Jan Tesař na hladké čtvrtce, Václav Barák a Michal Brož (OR v rozběhu) na stejné distanci s překážkami, na dvojnásobné trati se do semifinále časem jen setiny za svým osobákem dostal Jan Kubista.

Dle dosažených umístění a výsledků na ME, které určitě potěšili nejedno zúčastněné a fandovské srdce, bylo hodnoceno vystoupení atletických reprezentantů ČR jako velmi úspěšné.

Srovnání úspěšnosti výprav atletů ČR na ME

Místo	Medaile	Bodovaná umístění	Umíst. 9.-16.	Celkem m 1.-16.	Celkem bodů	Hodnocení států	Počet nominovaných atletů
HELSINKY 1994	0 - 1 - 1	0 - 1 - 1 - 2 - 0	7	13	24	16.	25
BUDAPEŠŤ 1998	0 - 2 - 1	0 - 2 - 1 - 3 - 1	11	21	38	16.	38
MNICHOV 2002	1 - 1 - 0	3 - 2 - 3 - 2 - 2	9	23	52,5	10.	40
GÖTEBORG 2006	1 - 2 - 1	0 - 0 - 1 - 1 - 0	17	23	33	14.-15.	45
BARCELONA 2010	0 - 0 - 1	1 - 4 - 3 - 1 - 1	13	24	39	12.	41
HELSINKY 2012	3 - 1 - 1	1 - 2 - 3 - 3 - 3	9	26	68	7.	43

V pořadí 11. **ME v běhu do vrchu** proběhlo v tureckém vnitrozemí v bezprostřední blízkosti měst Denizli a Pamukkale. Vrchaři navázali na své úspěšné vystoupení z roku 2011, i když se změnil profil trati a závod proběhl způsobem nahoru-dolů.

Prvním úspěchem byl již závod juniorů, ve kterém individuálně po velmi dobrých výkonech doběhli na 8. místě Jan Janů, na 9. místě Josef Havlíček. Jejich individuální umístění jsou velmi dobrá a položila základ konečnému 3. místu v hodnocení družstev, jemuž napomohl Libor Záveský svou 13. příčkou.

Vrcholem pro české barvy byl závod žen. Pavla Schorná se pohybovala na předních místech v průběhu celého závodu. Výbornou pozici udržela až do cílové rovinky a získala bronzovou medaili. Dobrý výkon podaly i její kolegyně Pavla Havlová (13.) a Kamila Gregorová (15.) a díky těmto umístěním dosáhlo družstvo žen na výborné, nicméně smolné 4. místo, o jediný bod za bronzovými Ruskami.

Do závodu mužů naši reprezentanti s medailovými ambicemi nenastupovali. Individuálně se nejlépe prosadil Robert Krupička na 10. místě, který svým výkonem nejvýrazněji napomohl ke stejnému umístění družstva, jako v případě žen, tedy 4. místu, na kterém se podíleli Jakub Bajza (21.) a Jiří Voják (25.).

Vystoupení české reprezentace jako celku bylo jedním z nejúspěšnějších v historii a potvrdilo dlouhodobou příslušnost českých běžců a běžkyň do vrchu k širší evropské špičce. Naši závodníci a závodnice jsou schopni svádět vyrovnané boje s výběry atleticky vyspělých zemí.

Na **14. mistrovství světa juniorů**, konaném ve španělské Barceloně, kterého se účastnilo 1856 atletů ze 186 atletických federací, se v národním dresu představilo 14 nominovaných atletů (nominován ještě náhradník štafety 4x100 m juniorů). Vystoupení české juniorské reprezentace nebylo příliš vydařené a vzhledem k druhé nejhorší bodové bilanci v historii jej nelze hodnotit jinak, než jako neúspěšné. V bodovém hodnocení finálových umístění jsme získali pouze 3 body a obsadili tak 64. příčku ze 74 hodnocených států, jejichž zástupci vybojovali pozice do 8. místa. V žebříčku za získané medaile, ve kterém jsme naposledy figurovali při šampionátu v roce 2008, bylo hodnoceno 43 zúčastněných zemí.

Opět se potvrdila dosavadní zkušenost, že k úspěšnému vystoupení závodníka na MSJ je potřeba minimálně zopakovat výkon, na jehož základě byl atlet nominován.

Právě výše zmíněné naplnila a nejlepšího výsledku výpravy dosáhla Anežka Drahotová, která v závodě na 10.000 m chůze obsadila 6. místo v novém českém rekordu a druhým osobním maximem při startu na 1500 m obsadila ještě 25. místo. Její sestra Eliška si vytvořila též osobní rekord v chodeckém závodě a obsadila solidní 14. příčku. Stejněho umístění dosáhl také vícebojař Václav Sedlák, který ovšem do závodu vstupoval s vyššími ambicemi a také lepším bodovým součtem, než kterého dosáhl, a tak ani dva osobní rekordy vytvořené v průběhu desetiboje a další solidní výkony nebyly s to nahradit výpadky v jiných disciplínách. Solidní 18. místo obsadil Michal Desenský, který z rozběhu do semifinále sprintu na 200 m postoupil časem jen o setinu horším svého osobního rekordu. Umístěními v první dvacítkě se ještě prezentoval Jaromír Mazgal v kvalifikacích disku a koule, kde obsadil 17. a 18. místo.

Dalším nominovaným atletům se žel nedařilo ani přiblížit se výkonům, které předvedli v nominačním období. Vzhledem k dosaženým výkonům na MSJ 2012 lze konstatovat, že výkonnostní limity ČAS byly stanoveny dobře, tedy ve vztahu k výkonům potřebným k postupům ze základních

kol a kvalifikací. Faktem ovšem je, že mnohdy stojí mladé atlety dosažení takových výkonů tolik úsilí, že jich následně na šampionátu nejsou schopni dosáhnout. V tomto ohledu je samozřejmě více negativních faktorů, které se mohou na neuspokojivých výsledcích podílet. Mezi ně lze počítat brzký termín konání mistrovství a prakticky nemožnost směřování přípravy, i vzhledem k délce nominačního období. Dalším faktorem, ovlivňujícím připravenost mladých atletů, je v mnoha případech také rozklad sil mezi trénink, závody a studijní vytížení, které je znát především u atletů maturujících a hlásících se na vysoké školy. V neposlední řadě má vysoký podíl na předvedeném výkonu psychická odolnost a potřebné zkušenosti, a také osobní ambice, kdy je často atlet uspokojen svou pozicí na ‚domácí scéně‘, nominací (sice kvalitním výkonem) na vrcholnou akci, ovšem často bez potřebné motivace, kuráže a odhodlání předvést jej právě na závodech typu mistrovství světa či Evropy.

Srovnání úspěšnosti výprav atletů ČR na MSJ

Místo	Medaile	Bodovaná místa	Umístění 9.-16.	Počet bodů	Hodnocení států	Počet nomin. atletů ČR
LISABON 1994	0 - 0 - 1	0 - 0 - 0 - 1 - 0		8	39.	18
SYDNEY 1996	0 - 1 - 1	2 - 0 - 0 - 0 - 1		24	21.	19
ANNECY 1998	0 - 0 - 1	0 - 1 - 0 - 0 - 0		10	35.	17
SANTIAGO 2000	1 - 0 - 0	1 - 0 - 3 - 0 - 1		23	24.	14
KINGSTON 2002	0 - 0 - 0	0 - 1 - 0 - 1 - 3		9	34.	14
GROSSETO 2004	1 - 1 - 0	0 - 0 - 2 - 0 - 0		21	22.	16
BEIJING 2006	0 - 0 - 0	0 - 1 - 0 - 1 - 1	4	7	44.	16
BYDGOSZCZ 2008	0 - 1 - 0	0 - 0 - 0 - 1 - 2	9	11	33.	22
MONCTON 2010	0 - 0 - 0	0 - 0 - 0 - 1 - 0	3	2	63.	15
BARCELONA 2012	0 - 0 - 0	0 - 0 - 1 - 0 - 0	2	3	64.	15

Vrcholem celého roku, a to nejen pro atlety, byly **Hry XXX. Olympiády**, konané již potřetí v novodobé historii tohoto svátku sportu v Londýně. Do dějiště her se postupně přesunulo všech 31 atletů, kteří splnili společná kvalifikační kritéria ČOV a ČAS, případně vyhověli kritériím IOC a na návrh ČAS byli plénem ČOV na hry nominováni. 17 atletek a 14 atletů tak tvořilo téměř čtvrtinu ze 133 českých sportovců vyslaných na tuto největší sportovní akci roku.

Česká mise sice nebyla z nejpočetnějších, vzhledem ke zhruba 10.500 sportovců z 204 zemí světa, ale byla velmi úspěšná, čemuž významným dílem napomohla i její atletická část. V rekordním počtu 2151 přihlášených atletů se reprezentanti hájící barvy ČR v soutěžích královny sportů dokázali prosadit a svými výkony a umístěními v hodnocení států co do zisku medailí obsadili 15. místo a v počtu získaných bodů za finálová umístění dokonce 12. pozici.

Nejvýraznější postavou a nejúspěšnější atletkou i zástupkyní českého sportu, stejně jako před čtyřmi lety v Pekingu, byla Barbora Špotáková, které se podařilo obhájit olympijské vítězství, když po bezproblémovém průchodu kvalifikací ve finále ženského oštěpu deklasovala všechny své soupeřky a závod by vyhrála prakticky všemi svými měřenými pokusy.

Životního úspěchu dosáhla Zuzana Hejnová, když na 400 metrové trati s překážkami vybojovala 3. místo a bronzovou medaili, čímž vylepšila svou olympijskou bilanci a také dojem z celé sezóny. Ve stejném závodě na 7. místě doběhla Denisa Rosolová. Obě se pak spolu se Zuzanou Bergrovou a Jítkou Bartoničkovou podílely na konečném 7. místě štafety na 4x400 m.

Smolařem her z pohledu fanouška českého sportu a atletiky byl Vítězslav Veselý, který ohromil svým výkonem v kvalifikaci, ale ve finále závodu oštěpařů již nebyl s to na něj navázat. I tak vybojoval skvělé 4. místo a posunul se tak o osm příček oproti OH 2008.

O další finálová umístění a 6. místa se postarali Jiřina Ptáčnicková při větrném ženském finále ve skoku o tyči a Lukáš Melich, který tak skvělým výkonem odčinil svůj výpadek při ME. Na 8. místě své olympijské vystoupení v tyčkařském sektoru ukončil Jan Kudlička a vylepšil si tak o dvě pozice svůj olympijský úspěch z Pekingu.

Výborného výsledku a umístění dosáhla Lucie Škrobáková, když z přímého postupového místa prošla do semifinále nejlepším časem sezóny, ve kterém jej vylepšila na svůj druhý nejlepší výkon kariéry a obsadila tak 11. místo. Skvěle se na Londýnské hry připravil také Pavel Maslák, který v běhu na 400 m postoupil do semifinále senzačním českým rekordem a jen necelé dvě desetiny vteřiny jej dělily od olympijského finále. Absolvoval i rozběh na poloviční trati, kde do dalšího kola

nepostoupil o pouhou setinu. O dvě místa nedosáhla na finálovou dvanáctku Jarmila Klimešová a do dvacátky nejlepších se v sedmiboji prosadila Eliška Klučinová na konečném 18. místě.

Dalším reprezentantům se v olympijské konkurenci již tolik nedařilo, za zmínku jistě stojí výkony těch, kteří se aspoň přiblížili ke svým nominačním výkonům, a to Kateřině Čechové, Tereze Čapkové, Ivaně Sekyrové a Lucii plantové. Pro všechny byl start na hrách nejen nezapomenutelným zážitkem, ale pro mnohé z nich i hnací silou do další práce, aby to „příště“ dopadlo lépe.

Srovnání úspěšnosti výprav atletů ČR na MS a OH

Místo	Medaile	Bodovaná místa	Umístění 9.-16.	Počet bodů	Hodnocení států	Počet nomin. atletů ČR
STUTTGART 1993	1 - 0 - 0	0 - 0 - 0 - 2 - 0	5	12	26.	26
GOTEBORG 1995	1 - 0 - 0	0 - 1 - 0 - 0 - 0	5	12	32.	26
ATLANTA 1996	1 - 0 - 2	0 - 0 - 0 - 2 - 0	4	24	?	24
ATHÉNY 1997	2 - 0 - 0	0 - 2 - 2 - 0 - 1	5	31	15.	30
SEVILLA 1999	2 - 0 - 1	2 - 0 - 3 - 0 - 1	6	42	14.	27
SYDNEY 2000	1 - 1 - 0	1 - 1 - 1 - 1 - 2	9	31	18.	24
EDMONTON 2001	2 - 0 - 0	1 - 0 - 1 - 2 - 1	5	29	20.	22
PAŘÍŽ 2003	0 - 1 - 0	2 - 1 - 0 - 1 - 0	6	23	22.	23
ATHÉNY 2004	1 - 0 - 2	1 - 0 - 0 - 0 - 1	7	26	21.	36
HELSIKY 2005	0 - 1 - 2	0 - 2 - 0 - 0 - 1	4	28	16.	19
ÓSAKA 2007	2 - 1 - 0	1 - 1 - 0 - 0 - 1	3	33	14.	21+1
PEKING 2008	1 - 0 - 0	0 - 1 - 1 - 2 - 1	5	23	16.	29
BERLÍN 2009	0 - 1 - 0	0 - 1 - 1 - 0 - 0	6	14	24.	22
DAEGU 2011	0 - 1 - 0	2 - 0 - 0 - 3 - 1	6	24	16.	21
LONDÝN 2012	1 - 0 - 1	1 - 0 - 2 - 2 - 1	3	30	12.	31

Mistrovství světa v běhu do vrchu se konalo v zemi této disciplíně zaslíbené, tedy v Itálii, konkrétně v blízkosti města Ponte di Legno. Výprava, která byla oproti ME rozšířena o družstvo juniorek, si při 28. ročníku vrchařského světového mistrovství vedla velmi dobře. Už závod juniorek byl pro náš tým úspěšný. Anežka Drahotová doběhla na výborném 7. místě, Eliška Drahotová na 20. a Olga Půčková na 34. V hodnocení družstev obsadily 5. místo. Stejného umístění dosáhl i juniorský tým, když se individuálně prosadil na 10. místě Jan Janů a pro hodnocení družstva přidali svá umístění Jan Havlíček (26.) a Tomáš Lichý s Janem Čechem při premiéře na vrcholném závodě na 42. a 44. místě. Vrcholem pro české barvy měl být závod žen. Pavla Schorná se v průběhu závodu pohybovala na 10. místě. Ve druhé polovině závodu se propadla na konečné 19. místo, když v závěru podlehla skvěle běžící Petře Pastorové, která doběhla na 18. místě. Pavla Havlová doběhla na 34. místě a olympionička Ivana Sekyrová na 48. místě. Družstvo se tak umístilo na 6. místě. Závod mužů by poznamenán neúčastí původně nominovaného Jiřího Magála a hlavně Roberta Krupičky - oba ze zdravotních důvodů. Jiří Voják skončil na 38. místě, Martin Frei na 44. místě, Jiří Homoláč na 52. místě, Jan Havlíček na 72. místě a Tomáš Blaha na 89. místě. Družstvo přesto obsadilo solidní 10. místo.

Poslední reprezentační akcí bývá každoročně **mistrovství Evropy v přespolním běhu**, jehož 19. ročník byl uspořádán nedaleko maďarského hlavního města Budapešti, kde byla krosová trať vystavěna ve skanzenu Szentendre. Z reprezentantů, účastnících se na zmrzlé a zasněžené trati jednotlivých závodů, si nejlépe vedl a i historicky nejlepšího umístění na ME v přespolním běhu dosáhl Milan Kocourek, který v kategorii seniorů doběhl na 12. příčce. Za zdařilé lze považovat také vystoupení a umístění Jiřího Homoláče (22.) v závodě mužů do 22 let a Lady Novákové (37.) v závodě juniorek. Působivé bylo jistě prvotní odhodlání Pavly Schorné Matyášové (41.), které ovšem nemělo moc dlouhého trvání, ale s více zkušenostmi a lepším rozložením sil to jistě může být v budoucnu zcela jiné, v případě, že ji tato nemilá zkušenost neodradí od dalších pokusů mimo vrchařské závody. Za svými možnostmi především díky špatné taktice vedení závodu zaostal Jan Janů. Radek Karnufek si na ME v přespolním běhu „nepřivezl formu“ a jeho vystoupení tak nelze hodnotit jinak, než jako špatné.

V roce 2012 se účastnila reprezentační družstva celkem šesti **mezistátních utkání**, která splnila svůj cíl, tedy soupeření českých atletů s atlety jiných zemí, a to napříč kategoriemi.

Při halovém klání vícebojařů, které hostila hala Otakara Jandery v pražské Stromovce, si skvěle vedlo družstvo mužů, jež zvítězilo s velkým odstupem od svých soupeřů, kdy nejbliže byli Francouzi se 600 bodovým mankem. Vícebojařští reprezentanti nebyli daleko od historicky nejlepšího bodového součtu tohoto klání, který v roce 1998 nasbíral též tým ČR a v roce 2006 jej na bod přesně vyrovnali Francouzi. Zajímavostí je jistě i fakt, že všechny tři nejlepší týmové výsledky byly k vidění právě ve Stromovce. V individuálním hodnocení stejně jako v roce předešlém zvítězil Adam Sebastian Helcelet, na 2. místě dokončil sedmiboj Roman Šebrle a trio bodujících uzavřel na 8. místě František Staněk. Stejně jako v roce 2011 byla oporou ženského týmu Zuzana Hejnová (5. místo), která ovšem tentokrát brala svou účast jako zpříjemnění halové sezóny, tedy bez specializované přípravy a snahy o zisk vysokého bodového součtu. Na paty jí tak šlapala tréninková kolegyně Jana Korešová (6. místo) a společně s Markétou Malarikovou, která i přes poraněný kotník z předposlední disciplíny dokončila pětiboj na 14. místě, uhájily 2. místo v týmové soutěži, kterou v rekordním součtu utkání a s obrovským náskokem vyhrály Nizozemky.

Dalším utkáním v řadě bylo chodecké, pořádané tradičně v Poděbradech a bylo jednou z možností změřit síly v solidní konkurenci a také předvést kvalitní výkony na domácím podniku a poprat se tak mimo jiné o domácí tituly na 20km trati. V závodech seniorů si na provizorním okruhu nejlépe vedla Lucie Pelantová, která většinu závodu dýchala na paty Italkám, které nakonec obsadily první tři příčky. Na 5. místě do cíle došla Zuzana Schindlerová. V soutěži družstev obsadily naše chodkyně 2. místo právě za vítěznými Italkami. V mužském závodě si vytvořil osobní rekord Karel Ketner, ale stačilo to až na 8. místo v celkovém pořadí a s Lukášem Gdulou (10.), který přestřelil tempo v první polovině závodu, obsadili 5. místo. Vítězně si při MU vedly v juniorské kategorii sestry Drahotovy, když Anežka na 10km trati zvítězila a Eliška došla na 3. místě. Jejich kolegyně se po diskvalifikaci maďarských soupeřů usadili na 3. místě.

V letní části roku následovala postupně utkání reprezentačních celků juniorů, dorostu, do 22 let a žáků, ze kterých vítězně vyšla jen družstva sestavená po MČR do 22 let. Ve všech dalších utkáních se v konečném hodnocení naši mladí atleti museli smířit s porážkou od především v technických disciplínách lepších juniorů, dorostenců a žáků z Maďarska.

2. Přehled výsledků reprezentace v roce 2012

Akce	Kategorie	Medailová umístění	Finálová umístění	Celkové hodnocení (M-medaile, B-body)
HMS	Muži	0 – 1 – 0	0 – 2 – 0 – 0 – 1	M- 19. místo z 28 států získajících medaile
	Ženy	0 – 0 – 0	0 – 0 – 2 – 0 – 0	B- 21/+1* bodů/11. místo ze 48 států s umístěním do 8. místa
EP v zimních vrzích	Ženy	0 – 0 – 0	1 – 0 – 0 – 0 – 0	družstvo nebylo sestaveno
	Ženy U23	0 – 0 – 0	0 – 0 – 1 – 0 – 0	družstvo nebylo sestaveno
SP chůze	20 km Ženy -družstvo	bez umístění	bez umístění	26. a 88. místo + DNF ze 106 účastnic nehodnoceno
	10 km Jky -družstvo			20. a 39. místo + DNS z 51 účastnic
	20 km Muži			11. místo ze 17 hodnocených týmů
	50 km Muži			76. místo ze 124 účastníků
	10 km Jři -družstvo			58. místo ze 110 účastníků 60. a 61. místo z 67 startujících 22. místo z 22 hodnocených týmů
EP 1000m	Muži	bez umíst.	bez umístění	16. místo ze 46 běžců
ME	Muži	2 – 0 – 0	0 – 2 – 3 – 0 – 2	M- 7. místo z 27 států získajících medaile
	Ženy	1 – 1 – 1	1 – 0 – 0 – 3 – 1	B- 68 bodů /7. místo ze 35 států s umístěním do 8. místa
ME do vrchu	Muži -družstvo	0 – 0 – 0	0 – 0 – 0 – 0 – 0	10.,21.,25.,27. místo z 51 běžců 4. místo z 11 hodnocených týmů
	Ženy -družstvo	0 – 0 – 1	0 – 0 – 0 – 0 – 0	+13.,15.,20. místo z 48 běžkyň 4. místo z 12 hodnocených týmů
	Junioři -družstvo	0 – 0 – 0	0 – 0 – 0 – 0 – 1	+ 9.,13.,19. místo z 39 běžců 3. místo z 9 hodnocených týmů
MSJ	Junioři	0 – 0 – 0	0 – 0 – 0 – 0 – 0	B-3 body/64. místo ze 74 států s umístěním do 8. místa
	Juniorky	0 – 0 – 0	0 – 0 – 1 – 0 – 0	
OH	Muži	0 – 0 – 0	1 – 0 – 1 – 0 – 1	M- 15. místo ze 41 států získajících medaile
	Ženy	1 – 0 – 1	0 – 0 – 1 – 2 – 0	B- 30 bodů/12. místo ze 70 států s umístěním do 8. místa
MS do vrchu	Muži -družstvo	0 – 0 – 0	0 – 0 – 0 – 0 – 0	38.,44.,52.,71.,87. místo ze 138 běžců 10. místo z 21 hodnocených týmů
	Ženy -družstvo	0 – 0 – 0	0 – 0 – 0 – 0 – 0	18.,19.,34.,48. místo z 88 běžkyň 6. místo z 19 hodnocených týmů
	Junioři -družstvo	0 – 0 – 0	0 – 0 – 0 – 0 – 0	10.,26.,42.,44. místo ze 71 běžců 5. místo z 15 hodnocených týmů
	Juniorky -družstvo	0 – 0 – 0	0 – 0 – 0 – 1 – 0	+20.,34. místo ze 46 běžkyň 5. místo 15 hodnocených týmů
ME v přespolním běhu	Muži	bez umístění	bez umístění	12. místo z 92 běžců
	Ženy			41. místo z 54 běžkyň
	Muži U23			22. místo z 99 běžců
	Junioři			67. a 97. místo ze 116 běžců
	Juniorky			37. místo z 94 běžkyň
MU víceboje hala	Muži / družstvo		CZE-ESP-FRA-GBR-NED	1.,2.,8.,9. místo ze 20 účastníků / 1. místo- 17297 b.
	Ženy / družstvo			5.,6.,14.,17. místo ze 20 účastníků / 2. místo- 12067 b.
MU chůze Poděbrady	Muži 20 km / družstvo		CZE-LAT-SWE-ITA-SVK-HUN	8.,10.,13. místo ze 14 účastníků / 5. ze 6 družstev
	Ženy 20km / družstvo			4.,5.,10. místo z 10 účastnic / 2. ze 4 družstev
	Junioři 10 km / družstvo			5.,7.,8. místo ze 12 účastníků / 2. ze 4 družstev
	Juniorky 10km / družstvo			1.,3.,10. místo ze 12 účastnic / 1. ze 4 družstev
MU 15	Žáci		CZE-HUN-CRO-SLO-SVK	196:236:172:119:70
	Žákyně			194:201:129:151:124
MU 17	Dorostenci		CZE-HUN- SVK	128,5:171,5:86
	Dorostenky			127,5:143,5: 94
MU 19	Junioři		CZE-HUN-CRO-SLO	213:195:125:98
	Juniorky			162:202:131:141
MU 22	Muži		CZE-HUN-SLO	171,5:123:83,5
	Ženy			173:116:107
				Celkově 2. místo 396:441:302:273:196
				Celkově 2. místo 256:315:180
				Celkově 2. místo 375:397:256:239
				Celkově 1. místo 344,5:239:190,5

4. TALENTOVANÁ MLÁDEŽ

1. Sportovní střediska (SpS)

Sportovní střediska (SpS) jsou základním článkem talentované mládeže. SpS jsou zřízena u konkrétního atletického oddílu a mohou fungovat s návazností na konkrétní základní školu (ZŠ) tzv. SpS ST nebo bez návaznosti na ZŠ tzv. SpS AO.

Členy sportovních středisek byly stejně jako v roce předchozím atleti ve věku 6 - 15 let (nejmladší, mladší a starší žactvo). Důraz je kladen na sportovní přípravu staršího a mladšího žactva. Každý oddíl, u kterého je zřízeno SpS, má povinnost zřídit atletickou přípravku.

V roce 2012 provozovalo svou činnost 36 sportovních středisek (dislokace viz www.atletika.cz), ve kterých bylo zařazeno **8242 atletů a atletek** z toho 3133 starší a mladší žactvo a 5109 přípravky (stav k 30. 9. 2012). Tito atleti tvoří mládežnickou základnu oddílů/klubů a velmi výrazně ovlivňují mládežnickou atletiku v příslušném kraji i v celé ČR.

Konkrétní změny v činnosti SpS v roce 2012

změna vedoucího trenéra

SpS u TJ Slavoj Stará Boleslav: Lucii Tihonovou nahradil Ladislav Jedlička

SpS u AC TEPO Kladno: Hanu Větrovcovou nahradila Alena Čuříková

SpS u TJ VS Tábor: Petra Pavliše nahradila Petra Zvolánková

SpS u TJ Sokol Hradec Králové: Vítězslava Peruna nahradil Karel Ettler

Finančně je tento článek zabezpečen dotací MŠMT. Tato částka (viz Ekonomické informace) byla využita na vlastní činnost SpS (zejména odměny trenérům), seminář vedoucích trenérů a materiální zabezpečení. SpS byla pro rok 2012 (dle návrhu Komise mládeže ČAS a po schválení Předsednictvem ČAS) rozdělena do 5 skupin s rozdílnou finanční dotací. V červnu byla ukončena finanční podpora přípravek u SpS. Finanční prostředky se přesunuly na podporu tzv. Doplňkových pracovišť sportovních středisek (SpS DP), které začaly fungovat od 1. 9. 2012. Vznik SpS DP schválilo P ČAS již na začátku roku 2012, poté krajské atletické svazy určily konkrétní atletické oddíly/kluby, ke kterým byly SpS DP přiřazena. Celkem bylo zřízeno 24 SpS DP.

Na návrh Komise mládeže ČAS byly nově zařazeny dva závody pro žactvo – Mezikrajové utkání mladšího žactva na dráze (3 skupiny dle krajů) a Mezikrajové utkání staršího žactva v hale. Pro mladší žactvo se uskutečnily motivační víkendové kempy. Kempy se konaly v místě konání závodů a zúčastnili se jich vybraní atleti a atletky, vybraní jednotlivými krajskými atletickými svazy (KAS/PAS).

Komise mládeže ČAS navrhla odměnit nejlepší dva atlety a dvě atletky (mladší a starší žactvo) z každého SpS v rámci projektu „*Talent SpS*“. ČAS poskytl pro vybrané atlety trička a certifikáty podepsané letošní patronkou projektu olympioničkou Zuzanou Hejnovou.

P ČAS na svém jednání dne 24. 4. 2012 schválilo koncepci SpS pro rok 2012 i období 2013- 2016. Dle schválené koncepce probíhaly i podzimní **svazové oponentury** tohoto článku za přítomnosti zástupců oddílů, KAS/PAS a ČAS. Hodnotilo se uplynulé čtyřleté období s přihlédnutím k činnosti v roce 2012. Do zápisů při oponentním jednání byly zaznamenány všechny důležité skutečnosti, týkající se činnosti konkrétních sportovních středisek. Při oponenturách byly projednány i žádosti oddílů, které nově žádaly o zařazení do systému SpS. Na základě oponentur Komise mládeže předložila návrh na dislokaci a finanční zabezpečení SpS ke schválení P ČAS. P ČAS na své schůzi 11. 12. 2012 schválilo dislokaci a finanční zabezpečení SpS pro rok 2013.

Aktuální informace o SpS lze najít na www.atletika.cz v Členská sekce - Mládež – Sportovní střediska.

Závěr:

Rokem 2012 byl ukončen čtyřletý cyklus činnosti sportovních středisek. Při oponenturách byla důkladně zhodnocena jejich činnost. Na základě hodnocení byla stanovena dislokace a finanční zabezpečení jednotlivých sportovních středisek pro následující období.

2. Sportovní centra mládeže (SCM)

Sportovní centrum mládeže je základním článkem systému talentované mládeže Českého atletického svazu vyvíjející činnost na území Pražského atletického svazu (PAS) nebo krajského atletického svazu (KAS). Sídlem SCM je atletický oddíl v PAS/KAS. Posláním SCM je plnění úkolů souvisejících s podporou sportovní přípravy mladých talentovaných sportovců.

V roce 2012 bylo v SCM zabezpečováno **476 atletů** ve věku 15-19 let.

příjmení	jméno	SCM	spolupracující oddíl	počet členů rok 2012
Větrovcová	Hana	Středočeský kraj	A. C. TEPO Kladno	47
Nezdařilová	Alena	Jihomoravský kraj	JAC Brno	45
Studnička	Pavel	Pardubický kraj	Hvězda SKP Pardubice	44
Buzek	Michal	Moravskoslezský kraj-Ostrava	AK SSK Vítkovice	43
Šarapatka	Petr	Praha 6-10	ASK Slavia Praha	39
Jeřábek	Petr	Liberecký kraj	AC Slovan Liberec	38
Konop	Petr	Plzeňský kraj	AC Domažlice	31
Kučera	Vladimír	Praha 1-5	SK Spartak Praha 4	29
Rakowski	Zdeněk	Olomoucký kraj	AK Olomouc	28
Bor	David	Jihočeský kraj	TJ Vodní stavby Tábor	27
Žďárský	Aleš	Královéhradecký kraj	SK Nové Město nad Metují	25
Szmeková	Emilie	Moravskoslezský kraj-Třinec	TJ TŽ Třinec	21
Lesník	Alexej	Ústecký kraj	USK VŠEM Ústí nad Labem	21
Dočkal	Libor	Karlovarský kraj	ŠAK Chodov	16
Svoboda	Pavel	Kraj Vysočina	TJ Spartak Třebíč	12
Vlček	Jaroslav	Zlínský kraj	Uherské Hradiště	10

Do péče SCM mohou být zařazeni všichni řádně registrovaní závodníci AO, přihlášených k činnosti v ČAS v působnosti PAS či KAS, věk 15 - 19 let, jež dovrší v kalendářním období, na které jsou zařazováni.

Zařazování atletů do SCM probíhá 1x ročně. Jsou zařazováni do příslušné skupiny (A, B, C) v souladu s výkonností z předešlého období. Skupina se v průběhu období, na které je atlet zařazen, nemění, seznam však může být po halové sezóně doplněn o atlety dorostenecké nebo juniorské kategorie, kteří prokážou mimořádné zlepšení výkonnosti. Návrh na dodatečné zařazení předkládá vedoucí trenér SCM do konce února příslušného roku. Návrh projedná a schvaluje KM ČAS.

Podmínkou zařazení do SCM na příslušný rok je absolvování preventivní zdravotní - sportovní prohlídky. Atlet absolvuje sportovní prohlídku na vlastní náklady s možností využití příspěvku zdravotních pojišťoven, u členů SCM lze hradit z rozpočtu SCM pro příslušný kalendářní rok.

Nezbytným předpokladem pro zařazení atleta o SCM na příslušný rok je odevzdání vyplněného formuláře „Návrh na zařazení do SCM“. Formulář obsahuje mj. i vlastnoručně podepsaný souhlas se zařazením. V případě neodevzdání příslušného formuláře pro zařazení není atlet do SCM zařazen. Podepsané formuláře zůstávají v evidenci vedoucích trenérů SCM.

Finančně je činnost SCM zajištěna dotací MŠMT, která je účelově určena na vlastní činnost, na mzdy vedoucích trenérů SCM a jednorázovou odměnu osobním trenérům závodníků. Pro rok 2012 činila tato dotace 10 104 500,- Kč. Na jednotlivá SCM byla finanční dotace rozdělena dle počtu členů a jejich zařazení do kategorií. Na základě těchto kategorií jsou závodníkům přiřazeny finanční prostředky na přípravu. Rozdělení financí bylo plně v kompetenci vedoucích trenérů a každý měl vytvořen vlastní klíč pro

jejich dělení, kde se mj. zohledňuje výkonnost v příslušné sezoně. Větší část finanční dotace je čerpána dle pokynů ČAS na výcvikové tábory.

Rozpočet SCM zůstal shodný s rokem 2011. Dále byly členům SCM zakoupeny z rozpočtu tréninkové deníky a vybavení pro osobní trenéry SCM.

Vedoucí trenéři SCM jsou zaměstnanci ČAS. Plní úkoly vyplývající z jejich pracovní smlouvy. Během roku 2012 proběhla 1 pracovní schůzka s vedoucími trenéry, a to v říjnu v Nymburce.

V průběhu roku bylo z SCM vyřazeno 27 atletů a do rezortních sportovních center (RSC) bylo přeřazeno v průběhu roku 24 atletů, viz tabulka.

MS do 19ti let se z SCM zúčastnilo 8 atletů (Švecová Anna, Sotáková Jana, Juška Radek, Černochová Martina, Veselý Tomáš, Jirka Jan, Tlustá Helena, Stromšík Zdeněk), MS v běhu do vrchu se zúčastnili 3 atleti (Janů Jan, Havlíček Josef, Půčková Olga), ME v běhu do vrchu se zúčastnili 3 atleti (Janů Jan, Havlíček Josef, Bucifál Libor)

Oponentury SCM

Vedoucí trenéři vypracovali hodnocení ročního tréninkového cyklu (RTC) 2011/12 dle požadavků ČAS. O hodnocení byli požádáni i zástupci spolupracujícího oddílu.

Oponentní řízení 2012 bylo organizováno ČAS. Jednotlivá oponentní řízení příslušných krajských atletických svazů se konala po dohodě s předsedy krajů.

Letošní oponentní řízení ČPTM proběhla za účasti zástupců ČAS - ředitele Františka Fojta, šéftrenéra Tomáše Dvořáka (z pracovních důvodů se nemohli účastnit všech jednání) a zástupce šéftrenéra Tomáše Purmana. Za jednotlivé KASy přítomni předsedové KAS, vedoucí trenéři SCM, trenéři a členové vedení SG, zástupci Komise mládeže ČAS a případní další krajští a kluboví činovníci.

Podkladem pro hodnocení ČPTM a oponentury jsou písemná hodnocení, která vypracují zástupci jednotlivých článků, v případě SCM a SG vedoucí trenéři. Hodnocení byla zpracována ve shodě s předepsanou osnovou. Součástí hodnocení SCM byly tabulky hodnotící uplynulý rok.

Hodnocení pro oponentury SCM předány VT SCM v průběhu jednání ČPTM dne 18. - 19. 10. 2012 v Nymburce, a to jak tištěné podobě, tak v elektronické podobě. Termín odeslání návrhů pro zařazení atletů do skupiny VSCM: 16. 10.2013

Stávající tabulky byly nahrazeny novým evidenčním programem, který byl využit při schvalování členů SCM a VSCM. Nový elektronický systém byl bohužel nad PC gramotností části trenérů.

Po proběhnutých oponenturách byl seznam předložen KM ČAS. KM ČAS následně schválila 487 atletů pro zařazení do SCM. K dalšímu možnému doplnění počtu atletů navržených pro zařazení do SCM na rok 2013 by mohlo dojít po ukončení halové sezóny 2013, na základě umístění na MČR jednotlivých kategorií a předvedených výkonech.

Aktuální seznam SCM včetně jmen vedoucích trenérů je umístěn na www.atletika.cz v sekci Mládež- SCM.

Závěr:

Sportovní centra mládeže se jeví jako velmi stabilní a efektivní článek systému talentované mládeže atletiky, ze kterého se převážně rekrutuje mládežnická reprezentace ČR. Dále je nutné pokračovat v zintenzivnění efektivitu článku SCM, finanční stabilitě a nárůstu, jak na straně mzdových tak provozních prostředků a metodické činnosti.

3. Sportovní gymnázia (SG)

Sportovní gymnázia jsou dalším nedílným článkem talentované mládeže ČAS.

Seznam SG:

č.	město	název SG	spolupracující oddíl
1.	Brno	SG L. Daňka	ACP Olymp Brno
2.	České Budějovice	SG GON České Budějovice	AO Sokol České Budějovice
3.	Jablonec nad Nisou	Gymnázium a sportovní gymnázium Jablonec	ŠAK SG Jablonec
4.	Jihlava	Gymnázium Jihlava	Atletika Jihlava
5.	Jilemnice	Gymnázium a SOŠ Jilemnice	SK Nové Město nad Metují
6.	Kladno	SG Kladno	A.C.TEPO Kladno
7.	Most	SG Most	AK Most
8.	Ostrava	SG D. a E. Zátopkových	AK SSK Vítkovice
9.	Pardubice	SG Pardubice	AC Pardubice
10.	Plzeň	SG Plzeň	TJ Sokol Plzeň Petřín
11.	Praha	Gymnázium a sportovní gymnázium Praha	ASK Slavia Praha
12.	Zlín	Gymnázium a jazyk. škola s právem st. zkoušky Zlín	AK Zlín

Hlavním cílem SG je již od jejich založení spojení a koordinace sportovní přípravy se studiem.

Oponentury SG

Vedoucí trenéři vypracovali hodnocení ročního tréninkového cyklu (RTC) 2011/12 dle požadavků ČAS.

Letošní oponentní řízení ČPTM proběhla za účasti zástupců ČAS - ředitele Františka Fojta, šéftrenéra Tomáše Dvořáka (z pracovních důvodů se nemohli účastnit všech jednání), a zástupce šéftrenéra Tomáše Purmana. Oponentní řízení 2012 bylo organizováno ČAS. Jednotlivá oponentní řízení příslušných krajských atletických svazů se konala po dohodě s předsedy krajů. Za jednotlivé KASy se účastnili předsedové KAS, vedoucí trenéři SCM, trenéři a členové vedení SG, zástupci Komise mládeže ČAS a případní další krajští a klubovní činovníci.

Podkladem pro hodnocení ČPTM a pro oponentury jsou písemná hodnocení, která vypracují zástupci jednotlivých článků, v případě SG se jedná o vedoucí trenéry. Hodnocení byla zpracována dle předepsané osnovy.

Součástí každého hodnocení byly tabulky pro hodnocení uplynulého roku (seznam vedoucích trenérů SG a dalších trenérů, kteří mají pracovní úvazek na SG).

Podklady pro oponentury SG (vlastní hodnocení) odevzdali VT SG při jednání ČPTM 19. 10. 2012 v Nymburce v tištěné podobě a v elektronické podobě.

Na každém SG je ustaven jeden trenér atletiky zodpovědný za komunikaci s ČAS (viz seznam všech trenérů SG uveden na www.atletika.cz v sekci Mládež-sportovní gymnázia).

Žáci SG se účastní soutěží ČAS, vč. startů na soutěžích vyšší kategorie (MSJ, MEJ, MU...).

Informace

Vlastní sportovní příprava atletů SG je v současné době financována z každoročně vyhlašovaného rozvojového programu MŠMT. Dotace je poskytována formou diferencovaných vícenákladů na sportovní přípravu nad rozsah standardního normativního zajištění gymnaziálního vzdělávání v omezeném rozsahu v návaznosti na přidělený finanční objem státních prostředků pro tuto oblast, a to prostřednictvím KÚ. Tuto dotaci lze účelově použít na:

- sportovní přípravu sportovců – žáků studující obor vzdělání gymnázium se sportovní přípravou, včetně zahraniční přípravy (náklady na soustředění a přípravné akce, na trenérské, zdravotní, metodické a technické, servisní zabezpečení, vybavení sportovními potřebami neinvestičního charakteru, nájemné prostor pro zabezpečení sportovní přípravy, příspěvek na regeneraci žáků),
- zabezpečení sportovců, trenérů, pedagogických pracovníků a členů realizačního týmu (cestovné, víza, náklady na dopravu osob a materiálu, ubytování, stravování, včetně nákladů na zkvalitnění stravy) a u škol pojištění odpovědnosti, standardní úrazové, léčebné náklady v zahraničí, cestovní, včetně pojištění sportovního materiálu.
- zabezpečení trenérů, pedagogických pracovníků a členů realizačních týmů (mzdové náklady, včetně povinných odvodů zaměstnavatele, náhrady mezd, dále služby).

Je však nutné si uvědomit, že celková – finální částka přepočtená na jednoho žáka – sportovce je přibližně v rozsahu částky na atleta SCM. Na druhou stranu právě zaměstnanecký poměr, práce trenérů a možnost propojení sportovní přípravy se studiem u žáků – atletů je největší přidanou hodnotou SG.

Za konkrétní nedostatek SG lze považovat, že vlastní podmínky pro sportovní přípravu, vč. oblasti personální se řídí zákonem č. 561/2004 Sb. (školský zákon). ČAS tedy nemá (vyjma oponentního řízení a komunikace po linii ČAS – vedení školy- trenér atletiky SG) velkou možnost k ovlivnění sportovní přípravy SG.

Závěr:

Sportovní gymnázia jsou jedním z nedílných článků talentované mládeže ČAS. Žáci - atleti se pravidelně účastní soutěží ČAS, někteří jsou reprezentanty ČR. Sportovní gymnázia poskytují pracovní uplatnění pro trenéry atletiky. Zachování sportovních gymnázií s kmenovým sportem atletika je i pro další období klíčové a nepostradatelné.

4. Vrcholové sportovní centrum mládeže (VSCM)

Vrcholové sportovní centrum mládeže je nejvýše postavený článek péče o talentovanou mládež, který zabezpečuje atlety věkové kategorie 20 - 22 let, včetně.

V roce 2012 bylo součástí systému vrcholového sportovního centra mládeže 53 atletů.

Do péče VSCM mohou být zařazeni řádně registrovaní atleti ČAS ve věku 20 – 22 let na základě výkonnosti v předešlém roce.

Seznam zařazených atletů může být po halové sezóně doplněn o atlety, kteří prokážou mimořádné zlepšení výkonnosti, tj. na úrovni kritérií pro zařazení do VSCM. Návrh na dodatečné zařazení předkládá vedoucí trenér VSCM do 15. 3. příslušného roku ke schválení TR ČAS.

Dokladem úspěšnosti článku VSCM je letošní zdařilé vystoupení na MÚ 22 v Hodoníně, dále předání 5 atletů do RSC.

Závěr

VSCM se stal nedílným a správným článkem péče o talentovanou mládež, a to z hlediska překlenutí období sportovního růstu atletů z kategorie juniorské do dospělých.

Cílem tohoto článku je především zabezpečení přípravy směrem k ME 22 a výkonnostní posun zabezpečující start na OH, MS, ME, ...

5. Atletika pro děti

Projekt Atletika pro děti úspěšně pokračoval i v roce 2012. Plnil svůj hlavní cíl tj. vytvoření podpory sportovní přípravy nejmladších atletů v atletických oddílech a klubech a propagaci atletiky vůči veřejnosti jako sportu pro všechny děti.

Podpora obsahuje

- vzdělávání trenérů (semináře, školení, tvorba metodických materiálů)
- materiální podporu oddílů/klubů
- propagaci
- vlastní sportovní přípravu dětí
- soutěžení a akce

Plnění v roce 2012

• Vzdělávání

Proběhlo 9 školení trenérů atletických přípravek (TAP) organizovaných atletickými oddíly. ČAS uspořádal seminář „Atletíme se sadou“ pro trenéry z vybraných oddílů tj. oddílů, které obdržely sadu pomůcek od ČAS.

Metodický materiál

Byla vydána další část brožury Atletika pro děti – díl Překážkový běh a Manuál k použití sady pro atletickou přípravku. Během celého roku probíhalo natáčení a zpracování DVD Atletika pro děti.

• Materiální podpora

- vybrané oddíly obdržely sadu pro Atletickou školku nebo Atletickou minipřípravku. Byla vytvořena nová sada - pro Atletickou přípravku (10 - 11 let). Každý krajský atletický svaz obdržel tuto jednu sadu, kterou poskytl vybranému oddílu k užívání.
- bylo vytvořeno atletické minihřiště obsahující malé doskočiště do výšky, odhodový kruh na vrh koulí s dopadštěm a mobilní běžeckou rovinku dlouhou 20 m. Minihřiště bylo prezentováno při podzimních akcích ČAS.

• Propagace

- web stránka www.atletikaprodeti.cz - úspěšná stránka, na kterou jsou mj. průběžně umíst'ovány aktuality z dění dětské atletiky (informace z činnosti oddílů, didaktické a metodické příspěvky)
- propagační letáky na konkrétní akce, účastnické diplomy, nálepky, závodní kartičky, atletická pexesa
- samostatné propagační a ukázkové akce (viz níže)

• Vlastní sportovní příprava dětí

Sportovní příprava dětí probíhá v atletických přípravkách (atletické školky, atletické minipřípravky a atletické přípravky) u atletických oddílů/klubů a dále v atletických kroužcích u ZŠ, MŠ a dalších sdružení (např. DDM). Většina oddílů je zapojena do projektu Atletika pro děti. Kontakt s oddíly je zajišť'ován převážně elektronicky, byly uskutečněny návštěvy vybraných oddílů.

Počet evidovaných dětí v přípravkách atletických oddílů a klubů se každý rok (od založení projektu v roce 2009) navyšuje. Počet dětí v roce 2012 se oproti roku 2011 opět výrazně zvýšil.

rok 2009 – 8 107

rok 2010 – 9 517

rok 2011 – 11 699

rok 2012 – 13 330

- **Soutěže a akce**

- ČAS zorganizoval korespondenční soutěže přípravek „*Doběhneme, doskáčeme, dohážeme do Helsinek*“. Všechny zúčastněné přípravky obdržely účastnický certifikát a byl jim přidělen patron – reprezentant, kterého přípravek mohla podporovat. Z některého kontaktu vznikl úspěšný celoroční kontakt přípravek – reprezentant.
- v rámci projektu proběhly další soutěže („*Kolik hodí Bára na olympiádě?*“, „*Jaké vánoční cukroví měla malá Bára nejraději?*“, „*Soutěž o nejkrásnější vánoční atletické cukroví*“).
- v roce 2011 se uskutečnilo 7 akcí Atletika pro děti, které byly velmi úspěšné.

Závěr:

Další ročník projektu Atletika pro děti byl velmi zdařilý. Podařilo se splnit naplánované úkoly. Atletiku pro děti se povedlo zviditelnit vůči veřejnosti. Pomohlo se také atletickým oddílům v oblasti tréninku nejmladších atletů vhodnou metodikou, materiálním zabezpečením (sady) a vzděláváním trenérů.

6. Nemistrovské soutěže 2012

Pohár rozhlasu – 44. ročník

Soutěž Pohár rozhlasu je dlouhodobě vedena MŠMT jako soutěž typu B. V této kategorii zůstala i v roce 2012. Byla podepsána smlouva o spolupráci při pořádání této soutěže v roce 2012 mezi ČAS a Asociací školních sportovních klubů (AŠSK). Hlavním pořadatelem okresních kol byla stejně jako v roce 2011 AŠSK. ČAS poskytl finanční příspěvek za uskutečnění okresní kola. Tento příspěvek byl převeden přímo na AŠSK. Hlavním organizátorem krajských finále byly atletické oddíly určené krajskými atletickými svazy. ČAS poskytl příspěvek na pořádání krajských finále. Republikové finále organizoval atletický oddíl **TJ Jiskra Ústí nad Orlicí**. 44. ročníku Poháru rozhlasu se zúčastnilo cca **45 000 žáků**.

Corny středoškolský pohár – 31. ročník

Tradiční soutěž pro středoškolskou mládež se uskutečnila také v roce 2012. Okresní kola proběhla do 21. 9. 2012, krajská kola do 27. 9. 2012. Na republikovém finále se zúčastnilo 9. 10. 2012 v Břeclavi. 31. ročníku Corny středoškolského poháru se zúčastnilo cca **9 500 studentů**.

Kinderiáda

Ve školním roce 2011 - 2012 proběhlo všech 14 krajských kol a republikové finále v Praze na stadionu ASK Slavia Praha. Soutěž je opět zařazena do manuálu AŠSK pro školní rok 2012/13 jako atletická soutěž. Tato dlouholetá soutěž probíhá za významné podpory Ferrero česká s.r.o. a AMI Communication, která zajišťuje organizačně všechna kola i finále. Kinderiády se zúčastnilo cca **4 500 žáků**.

5. TRENÉŘI

A) Školení trenérů a semináře

1. Školení trenérů

Školení trenérů 1. třídy - dálkové studium Trenéřské školy při FTVS UK v Praze.
V akademickém roce 2012/2013 pokračuje ve studiu 16 trenérů.

Školení trenérů 2. třídy

Specializace žactvo - první dvě konzultace absolvovalo 13 trenérů.
Specializace vrhy - první dvě konzultace absolvovalo 13 trenérů.
Specializace běhy - první dvě konzultace absolvovalo 13 trenérů.
Specializace chůze - po první konzultaci ukončena.

Školení trenérů 3. třídy

4. - 7. 10. 2012 a 18. - 21. 10. 2012
Praha: vyškoleny 29 trenérů
Ostrava: vyškoleny 17 trenérů

Školení trenérů žactva

17. - 18. 3. 2012 PAS vyškoleny 21, doškoleny 1, ostatní 6
30. 4. - 1. 5. 2012 TJ Spartak Třebíč vyškoleny 8, doškoleny 6
říjen - listopad TJ Spartak Vlašim vyškoleny 9, doškoleny 1
23. - 24. 11. 2012 SSK Vítkovice vyškoleny 11
1. - 2. 12. 2012 TJ Nová Včelnice vyškoleny 21

Školení trenérů atletických přípravek (TAP)

10. 3. 2012 VSK Universita Brno vyškoleny 12, ostatní 8
24. 3. 2012 AK PSK Zlín vyškoleny 7
22. 4. 2012 TJ VS Tábor vyškoleny 7, doškoleny 1, ostatní 1
3. - 4. 6. 2012 TJ Sokol SG Plzeň-Petřín vyškoleny 9
15. 9. 2012 AK PSK Zlín vyškoleny 3
29. 9. 2012 TJ Dobruška vyškoleny 9
6. 10. 2012 AK Atletika pro děti, o. s. vyškoleny 9, doškoleny 1, ostatní 1
24. 11. 2012 USK Praha vyškoleny 40, ostatní 13

V roce 2012 vyškoleny 210 atletických trenérů.

2. Odborné semináře

ČAS, Nymburk 18. -19. 10. 2012 ČPTM, účast 70 trenérů, prodloužení 17
ČAS, Praha 10. 11. 2012, víceboje, vrhy, sprinty, účast 57 trenérů
ČAS, Brno 10. 11. 2012, skoky, běhy, účast 34 trenérů
ČAS, Nymburk, TAP, účast 47

V roce 2012 se odborných seminářů ČAS zúčastnilo 208 trenérů

3. Zahraniční konference

16. - 18. 3. 2012, Cologne Germany, 5th European Pole Vault,
<http://www.polevault-symposium.de/> Vindušková, Salcman
25. - 28. 6. 2012 Helsinki, Finland, Young Leaders Forum, Holý, Feher
16.-17. 7. 2012, Barcelona, International Youth Conference, Vlček, Purman
10. - 11. 11. 2012 Birmingham, England, 2nd Sprints Conference (<http://coaching.uka.org.uk>), Šarapatka
28. - 30. 10. 2012 Glasgow, Scotland - **International Festival of Athletics Coaching**
(<http://www.ifascotland.co.uk>), Dvořák, Vindušková

V roce 2012 se zúčastnilo mezinárodních zahraničních konferencí 8 trenérů.

B) Jmenování trenérem na základě uznání studia VŠ, SG

V průběhu kalendářního roku 2012 bylo jmenováno:

1. třída - 8 trenérů
2. třída - 8 trenérů
3. třída - 54 trenérů
- TŽ - 5 trenérů

V roce 2012 bylo jmenováno na základě studia 75 trenérů.

Celkem bylo v roce 2012 vyškoleno 210 atletických trenérů, jmenováno 75 atletických trenérů a doškoleno 208 atletických trenérů.

C) Evidence trenérů

Viz statistika

D) Ediční činnost

Publikace a brožury

Atletika pro děti, metodická příručka, I. Rudová a J. Weberová

DVD Atletika pro děti - vedoucí autorského kolektivu Iveta Rudová

6. ROZHODČÍ

Komise rozhodčích pracovala ve stejném složení jako v předchozích letech. Ze zdravotních důvodů se méně zapojoval čestný člen komise Honza Jurečka.

Během roku 2012 nedošlo k výrazným změnám pravidel, takže komise rozhodčích se věnovala v tomto směru více méně jen výkladům na základě dotazů.

Největší důraz byl proto v roce 2012 soustředěn na oblast vzdělávání. Mimo pravidelných prologačních seminářů pro rozhodčí se v roce 2012 konalo v září školení rozhodčích 1. třídy v Pardubicích. Bylo určeno především pro rozhodčí z českých krajů, ale díky strategickému umístění v Pardubicích nebylo nedostupné ani pro rozhodčí z Moravy. Jako lektori se zapojili členové komise rozhodčích a také instruktor ČASu z místa konání – Luděk Skalický. Poprvé byla součástí školení i ústní zkouška, která byla zavedena na základě požadavku z IAAF. Na závěr školení úspěšně složilo zkoušku všech třináct účastníků.

V listopadu se poté konal v Praze seminář rozhodčích se zaměřením na chůzi. Seminář vedl mezinárodní rozhodčí chůze Miloslav Lapka a zúčastnil se jej rekordní počet 29 účastníků téměř z celé republiky. Bylo to patrně způsobeno jednak tím, že se podobný seminář již dlouho nekonal, a jednak tím, že tento seminář byl výjimečně otevřen i pro rozhodčí třetí třídy.

Snaha o zavedení e-learningového vzdělávání rozhodčích byla vzhledem k vysokým nákladům (cca 200 tisíc) a k malé aktivitě firmy, která se měla o tento program postarat, ukončena. K dispozici je tak jen Power Pointová prezentace pro doškolovací semináře rozhodčích.

Jako každoročně byly komisi na konci halové i hlavní sezóny po přezkoumání předloženy předsednictvu ČAS ke schválení národní rekordy.

Při evidenci je využívána směrnice o rozhodčích tak, že ve všech krajích jsou postupně vyřazováni z evidence rozhodčích ti, kteří nevyvíjejí činnost a neúčastní se doškolování. Naopak doplňování jsou nově vyškoleni rozhodčí 3. třídy a potěšitelný je i zájem o školení u mladých, kteří ještě nemají 18 let a stávají se tak kandidáty pro funkci rozhodčího.

Celkem je v krajích evidováno k letošnímu lednu cca 4 000 rozhodčích. Podíváme-li se na složení podle věku, vidíme, že největší počet rozhodčích je evidován ve věkových skupinách do 50 a 70 let. V přehledu je uvedeno i zastoupení rozhodčích žen.

věk	počet	podíl z celkového počtu	podíl žen ve věkové skupině
do 18 let	15	0,4 %	66,7 %
do 30 let	734	18,6 %	48,6 %
do 50 let	1318	33,3 %	44,3 %
do 70 let	1291	32,7 %	27,0 %
nad 70 let	596	15,1 %	15,9 %
Celkem	3954		35,3 %

Vypadá to, že ženy s odchodem do důchodu ztrácejí o rozhodování zájem, nebo se dříve činnosti rozhodčího tolik nevěnovaly. V nejvyšších věkových kategoriích je jich mnohem menší počet než mužů.

V dalším období již nebude z důvodu pracovního vytížení kandidovat současná předsedkyně komise. Po volbě nového předsedy/předsedkyně bude vytvořena nová komise, která bude moci navázat na práci té současné.

7. MEZINÁRODNÍ ÚSEK

Vrcholů mezinárodní atletické sezóny 2012 bylo hned několik. V halové části to bylo mistrovství světa v Istanbulu, v letní sezóně potom mistrovství Evropy v Helsinkách a konečně Olympijské hry v Londýně. Z halového šampionátu přivezli atleti jednu stříbrnou medaili díky Jakubu Holušovi v závodě na 800 m. Celkem jsme získali pět finálových umístění. Díky Jakobově medaili jsme ze šampionátu odjžděli s dělenou 19. pozicí v medailovém hodnocení, v bodovém hodnocení za finálová umístění jsme obsadili 11. místo.

Na mistrovství Evropy v Helsinkách zaznamenala česká atletika nejúspěšnější vystoupení v historii samostatné ČR. Čeští atleti obsadili díky 5ti medailím a 17ti finálovým bodovaným umístěním shodně 7. místa v hodnocení zemí. Medaile si odvezli: 3x zlato - V. Veselý, P. Maslák a J. Ptáčníková; 1x stříbro – D. Rosolová a 1x bronz – ženská štafeta na 4x400 m.

I Olympijské hry v Londýně se našim atletům vyvedly. Největším úspěchem bylo obhájení zlaté olympijské medaile v hodu oštěpem Bárou Špotákovou. Zuzana Hejnová vybojovala bronz na 400 m překážek. Na další krásná umístění dosáhli Vítězslav Veselý (4.), Jiřina Ptáčníková s Lukášem Melichem (6.), Denisa Rosolová a ženská štafeta na 4x400 m ve složení Bergrová, Bartoničková, Rosolová a Hejnová (7.).

Česká reprezentace se dále zúčastnila většiny oficiálních soutěží IAAF, EAA, IAU a WMRA: Zimní evropský vrhačský pohár – Bar/Černá Hora, SP v chůzi – Saransk/Rusko, EP 10 000 m – Bilbao /Španělsko, ME v běhu do vrchu – Denizli/Pamukkale/Turecko, MS juniorů – Barcelona /Španělsko, MS v běhu do vrchu – Temü-Ponte di Legno/Itálie a ME v krosu – Budapešť/Maďarsko.

Ultramaratonci se zúčastnili mistrovství světa na 100 km – Seregno/Itálie, mistrovství světa a Evropy v běhu na 24 hodin – Katowice/Polsko a mistrovství světa v dlouhém horském běhu v Interlakenu/Švýcarsko. Nelze nezmínit fantastický úspěch naší běžkyně Michaely Dimitriadu, která za jediný den uběhla více než 244 km, což je podle statistik mezi ženami druhý nejlepší výkon historie, a suverénně tím vyhrála světový šampionát v polských Katovicích, když druhou ženu v pořadí porazila o téměř čtyři kilometry.

Naše reprezentační výběry se také zúčastnily tradičních mezistátních utkání v zahraničí:

1. MU „19“ – Slovenj Gradec/Slovensko
2. MU „17“ – Nové Zámky/Slovensko
3. MU „15“ – Rijeka/Chorvatsko

V České republice jsme uspořádali mezistátní utkání ve vícebojích v Praze ve dnech 28. - 29. 1. mezi ČR – Španělskem, Francií, Velkou Británií a Holandskem. Družstvo mužů zvítězilo, družstvo žen skončilo na druhém místě. V jednotlivcích mezi muži navíc získal Adam Sebastian Helcelet 1. místo, nejlepší z našich žen Zuzana Hejnová obsadila 5. místo.

Dalším mezistátním utkáním, které se již tradičně pořádá v České republice je mezistátní utkání v chůzi v Poděbradech, které bylo zároveň chodeckým mítinkem EAA. V Poděbradech se nakonec sešly v soutěži týmů pouze celky České republiky, Slovenska, Itálie a Maďarska. Širší pole tak bylo jen v soutěži mužů, kde své reprezentanty vyslali ještě Lotyší a Švédové. Nutno vyzdvihnout výkony dvojčat Drahotových, díky kterým v celkovém hodnocení zvítězilo družstvo juniorek.

A konečně posledním mezistátním utkáním uspořádaným na území naší republiky bylo mezistátní utkání „22“ konané 15. 9. v Hodoníně. Mezi muži i ženami zde zvítězila Česká republika.

V Kolíně se tradičně konal „Světový atletický den IAAF“.

Zástupci českých atletů se dále zúčastnili těchto zahraničních soutěží:

- tradiční mezinárodní soutěž mládeže „Olympijské naděje“ – Bratislava/Slovensko
- mezinárodní mládežnický mítink Franz-Suster-Memorial ve Schwechatu/Rakousko
- prestižní mítink v rámci Weltklasse Zürich – U23 Young Diamond Challenge

- mezinárodní závody v maratónské štafetě Chiba Ekiden /Japonsko.

Jako každý rok měla Česká republika své zástupce i v mezinárodní soutěži EA – Poháru mistrů evropských zemí:

Kros – Castellon/Španělsko → muži: AK Kroměříž
 → junioři: SKP Pardubice
 → juniorky: Nové město na Moravě

Senioři - skupina A - Vila Real de Santo Antonio/Portugalsko → muži USK Univerzita Brno
 - skupina B – Dubnica nad Váhom/Slovensko → ženy USK Praha

Junioři - skupina A – Ljubljana/Slovinsko → muži TJ Sokol Opava
 - skupina B – Leira/Portugalsko → ženy AK Olymp Brno

Pořadatelé našich domácích soutěží s mezinárodní účastí potvrdili vysokou úroveň organizace. Zlatá tretra byla opět zařazena do seriálu prestižních mítinků IAAF, pražský Memoriál Josefa Odložila je jedním z nejlépe hodnocených mítinků „EA Premium Meetings“. Mezi vícebojařskými závody si výtečně vede TNT-Fortuna mítink Kladno, který byl na základě dosavadních výsledků zařazen do okruhu mítinků IAAF. Dlouholeté úsilí organizátorů pražských běžeckých závodů bylo v roce 2012 již potřeptí oceněno přidělením statutu Gold Label IAAF pro Pražský Hervis půlmaraton a Pražský Volkswagen maraton a přidělením IAAF Road Race Silver Label pro METRO běh na 10 km. Memoriál Ludvíka Daňka patří také mezi mítinky pod patronací EAA.

Delegace ČAS se zúčastnila Konventu EAA ve dnech 11. – 13. 10. v Sant Julian na Maltě.

V dubnu proběhla v Sofii při zasedání Rady EA volba pořadatele halového mistrovství Evropy v roce 2015, na které kandidoval také Český atletický svaz. Tuto kandidaturu se nám podařilo obhájit a v roce 2015 se tedy česká atletika může těšit na velkou atletickou událost.

Trenéři a pracovníci ČAS se zdokonalovali na následujících odborných seminářích a konferencích organizovaných RDC, IAAF nebo EAA:

→ Komunikační seminář	29.-30. 3.	Ženeva
→ Konference EA pro vedoucí pracovníky	20.-22. 4.	Neusiedel am See
→ Trenérský festival	26.-28. 10.	Glasgow
→ Seminář pro kandidáty na pořadatele ME družstev	20.3.	Lausanne
→ Seminář sportovní medicíny a antidopingu	25.-29.10.	Moskva
→ Trenérský seminář s tématem skoku o tyči	16.-18.3.	Kolín nad Rýnem
→ Mezinárodní komise rozhodčích	4. - 6. 5.	Darmstadt

Také v roce 2012 se rozvíjela, zejména na úrovni mezinárodních aktivit, spolupráce se zájmovými sdruženími ČAS – Českou asociací běžců do vrchu, Českou asociací ultramaratonců a Sdružením veteránů ČAS.

TJ Maratonstav Úpice uspěl se svými kandidaturami na pořádání ME veteránů v silničním běhu, chůzi a krosu a na pořádání MS veteránů v běhu do vrchu v roce 2013.

8. ODDÍLY A KLUBY, KRAJSKÉ ATLETICKÉ SVAZY

Oddíly a kluby

K 15. 2. 2013 je přihlášeno k činnosti u Českého atletického svazu 267 klubů a oddílů. V roce 2012 zahájilo svou existenci 9 nových klubů (Atletik Rudná, Jihočeský klub maratónců, Sportovní klub atletika pro děti, o. s., TJ Sokol Bílovice nad Svitavou, TJ Sokol Horní Počernice, SC Start Karlovy Vary, AK Chotěšov – s účinností od 1. 1. 2013, ASK Altsport o. s., SKP Rapid sport).

Ekonomické starosti provázejí atletické oddíly permanentně, ale není to katastrofický scénář. Českému atletickému svazu se daří své kluby a oddíly podporovat. Většina pochopila možnost ekonomického posílení svého hospodaření – tou možností je práce s dětmi, zejména s dětskou atletikou. Finance, které tato aktivita přináší, jsou významnou položkou v rozpočtech klubů a oddílů.

Komise mládeže, po jmenování do funkce předsedy Davida Bora, pracuje velmi aktivně a vyřešila mnohé resty, které v minulosti nebyly řešeny, nebo řešení bylo nedostatečné. Volební valná hromada má v letošním roce v rukou možnost zvolit z kandidátů na předsedu komise toho nejlepšího a zodpovědného, aby pokračoval v započaté práci a posunul činnost komise o kus dále.

Pro zimní trénink atletů nejsou v České republice ideální podmínky, což všichni víme. Dvě regulérní haly jsou v Praze, z nichž je jedna přetlaková. V minulých měsících musel Český atletický svaz vynaložit velké úsilí, aby o oblíbenou nafukovačku nepřišel. Aktivitou předsedy Českého atletického svazu a předsedy ekonomické komise se podařilo halu odkoupit od rozpadajícího se ČSTV a zachránit ji tak pro přípravu reprezentace, ale i pro výkonnostní atletiku, každoročně se zde konají krajské přebory klubů a oddílů z Čech. Hala v Jablonci n/N. je rovněž neustále využívána, pravidelně v ní probíhá mistrovství ČR staršího žactva a mnoho dalších závodů. Je jen škoda, že svými parametry neodpovídá plně požadavkům IAAF. Pro zimní přípravu atletů slouží různé tunely a malé haly např. v Olomouci, Ostravě, Otrokovicích, Opavě a mnohde jinde, ale regulérní hala je opravdu potřebná. V současné době se velmi intenzivně připravuje stavba haly v Ostravě. Pokud nenastanou nějaké nepředvídatelné okolnosti, stavba započne v listopadu letošního roku. V interiéru haly bude postavena regulérní 200m šestidráha včetně sektorů a dalšího potřebného vybavení.

Extraliga po prvním nultém ročníku a změnách v ročníku druhém se usadila ve svých kolejích a proběhla v klidném a sportovním duchu. Pro tento rok s sebou tato soutěž přináší další změny a to v bodování a zejména při pořádání mítinků, započítávaných do této soutěže družstev. Velkým přínosem pro pořadatele bude videostěna s obsluhou a kompletní režii závodu. Mítinkům toto vylepšení zdarma poskytne Český atletický svaz. Je to určitě velký krok k dalšímu zkvalitnění soutěže a propagaci atletiky, věrme, že brzy uvidíme svoji královnu pravidelně v televizi.

Krajské atletické svazy

Krajské atletické svazy a Pražský atletický svaz ovlivňují ve své činnosti 267 klubů a oddílů. Krajské atletické svazy zajišťují ve své působnosti zejména krajské soutěže, podílí se na vzdělávání trenérů a rozhodčích, podporují činnost článků talentované mládeže. Vrcholem činnosti krajských atletických svazů bylo úspěšné uskutečnění halových i venkovních krajských mistrovství všech kategorií.

Díky výrazné finanční pomoci Českého atletického svazu mohly krajské výbory zajistit vyšší kvalitu krajských soutěží /nákup medailí, využití elektronické časomíry, školení a doškolování rozhodčích, trenérů atd./. Velký důraz byl kladen na rozšíření krajských soutěží „přípravek“, které se v mnoha krajích organizují v režimu dlouhodobých soutěží. V letošním roce se uskutečnila i mezikrajová utkání mladších žáků, úspěšně proběhlo mezikrajové halové utkání staršího žactva v pražské Stromovce.

ČAS v závěru letošního roku připravil a realizoval „krajskou statistiku“. V republikových tabulkách je uvedeno pouze 50 atletů s odpovídajícími výkony v disciplíně, ale v tabulkách jednotlivých krajů se mohou najít i další závodníci krajské úrovně.

Předsedové krajských atletických svazů se pravidelně účastní zasedání Výboru ČAS, kde se průběžně řeší problematika činnosti Českého atletického svazu.

9. SEKRETARIÁT ČAS

Ředitel	František Fojt
Šéftrenér	Tomáš Dvořák
Svazový trenér, zástupce šéftrenéra	Tomáš Purman
Svazová trenérka mládeže, soutěže mládeže, Atletika pro děti	Iveta Rudová
Vedoucí oddělení servisu a služeb základním článkům, vedoucí ekonom	Martina Renzová
Administrativa ekonomiky	Martina Šimová /část. úvazek, od 18. 6. 2012/
Administrativa	Elena Fiřtová
Odborný pracovník /koordinátor statistiky/	Martin Mastný
Vedoucí oddělení soutěží	Václav Fišer
Koordinátor úseku soutěží	Martin Olšan /od 15. 8. 2012/
Koordinátorka mezinárodní agendy	Marta Feiková

V rámci organizačních změn došlo k posílení úseku soutěží /Martin Olšan/ a ekonomického úseku /Martina Šimová/.

Úseky činnosti sekretariátu ČAS:

I. Oddělení sportovní přípravy a péče o reprezentaci /T. Dvořák, T. Purman, část. I. Rudová/:

Péče o reprezentaci všech kategorií, spolupráce s rezortními centry sportovní přípravy.
Koordinace činnosti článků talentované mládeže /sportovní střediska, SCM, VSCM, SG, kluby/.
Servisně metodické a lékařské zabezpečení reprezentace a článků talentované mládeže.
Podíl na systému vzdělávání, školení a doškolování trenérů všech stupňů.
Spolupráce s odborem sportu MŠMT a ČOV v péči o reprezentaci.
Podíl na tvorbě metodických materiálů, inovaci soutěží a pravidel atletiky.
Spolupráce: trenérská rada, metodická komise, soutěžní komise, komise rozhodčích, ekonomická komise, komise mládeže.

II. Oddělení servisu a služeb základním článkům /M. Renzová, část. M. Feiková, M. Mastný, E. Fiřtová, M. Šimová/:

Ekonomika /M. Renzová, M. Šimová/:

Realizace ekonomické koncepce ČAS.
Financování složek a útvarů ČAS dle schváleného klíče a v souladu s rozpočtem ČAS.
Průběžné financování útvarů talentované mládeže a jednotlivých složek reprezentace.
Vedení finanční dokumentace ČAS.
Ekonomika grantových programů MŠMT, ČOV.
Spolupráce: ekonomická komise, dozorčí rada.

Agenda základních článků /M. Renzová, M. Mastný, E. Fiřtová, M. Šimová, část. I. Rudová/:

Legislativně-právní problematika činnosti ČAS.
Evidence a průběžná aktualizace předpisů a dokumentů ČAS.
Agenda registrace závodníků, hostování, přestupy, registrace cizinců.
Evidence trenérů, rozhodčích a funkcionářů ČAS.
Agenda přihlášek oddílů a klubů k činnosti, statistika členské základny ČAS.
Dokumentace k právní subjektivitě ČAS a KAS, informace základním článkům.
Spolupráce: organizační komise, arbitrážní rada, dozorčí rada.

Administrativa /E. Fiřtová/:

Tvorba a evidence písemností, poštovní agenda, archivace dokumentů.
Administrativa oddělení sekretariátu ČAS, VH, Výboru a Předsednictva ČAS, komisí Předsednictva ČAS.
Realizace ediční činnosti ČAS.
Administrativa antidopingové problematiky, spolupráce s ADV ČR.
Spolupráce: komise Předsednictva ČAS.

Mezinárodní úsek /M. Feiková/:

Průběžná agenda mezinárodního sportovního styku.

Organizace zajištění mezinárodních akcí ČAS/oficiální soutěže IAAF, EAA, MU, IAU, WMRA/.

Organizace účasti delegátů ČAS na seminářích, školeních, doškolování trenérů, rozhodčích, funkcionářů ČAS.

Administrativa spolupráce s IAAF, EAA a jejich členskými federacemi.

Spolupráce: komise Předsednictva ČAS, TR, AR, DR.

IV. Oddělení soutěží /V. Fišer, M. Mastný, M. Olšan, I. Rudová/:

Organizace mistrovských a nemistrovských soutěží.

Součinnost s MŠMT, AŠSK, ČOV, ČSTV při organizaci soutěží mládeže.

Koordinace soutěží ultramaratonců, veteránů a běžců do vrchu.

Koncepce mítinků v ČR /IAAF, EAA, ČAS/.

Spolupráce se Sdružením organizátorů běhů mimo dráhu.

Problematika měření při atletických soutěžích.

Správa, evidence, aktualizace výsledků a propozic soutěží ČAS.

Agenda „Atletické kanceláře“, spolupráce s krajskými atletickými svazy, oddíly, kluby.

Statistika soutěží a výkonů, spolupráce se „Sdružením atletických statistiků“ ČAS.

Spolupráce: soutěžní komise, komise rozhodčích, komise mládeže, sdružení ČAS.

10. ČESKÁ ATLETIKA, S. R. O.

Činnost společnosti Česká atletika v roce 2012 vycházela opět z tvorby, realizace a následného prodeje marketingového produktu ČAS. Další aktivitou byla úzká spolupráce s ČAS na realizaci podmínek kandidatur a následného pořádání mistrovských soutěží ČAS a mezistátních utkání.

Situace na trhu ovlivněná ekonomickou krizí pokračovala. Navzdory této situaci a díky intenzivní práci paní Heleny Fibingerové, dlouhodobým vazbám i nabídce „Atletiky pro děti“ se podařilo oproti minulému roku zvýšit tržby a výrazně přispět k naplnění rozpočtu ČAS.

Udržení pozice na trhu nebude jednoduché a bude vyžadovat pokračování v inovativním přístupu a dalším zatraktivněním soutěží ČAS směrem k divákům.

Činnosti České atletiky, s. r. o.:

1. Příprava projektů ČAS, které rozvíjí atletiku a mohou být komerčně využity.
2. Spolupráce s obchodními partnery ČAS (získávání, realizace smluv, vyhodnocení smluv).
3. Zabezpečení sportovního vybavení a vybavení pro volný čas pro atletickou reprezentaci ČR.
4. Spolupráce s pořadateli MČR (spolupráce při realizaci, především v celkové organizaci, mediálních aktivitách včetně mediální podpory akce – oslovení celostátních médií, podpora regionálních médií, chodu tiskového střediska, příprava materiálů pro novináře; zajištění doprovodného a společenského programu; kontrola výroby tiskovin; propagace na celostátní i regionální úrovni, zajištění servisních služeb a dodávky produktů).
5. Spolupráce s pořadateli mítinků IAAF a EAA - Zlatá tretra a Memoriál Josefa Odložila.
6. Tvorba a kontrola firemní identity ČAS, posilování povědomí o ČAS jakožto představiteli atletiky v ČR.
7. Spolupráce s představiteli sdělovacích prostředků a budování pozice atletiky v televizi, rozhlasu a tištěných médiích.
8. Podpora vybraných oddílů v souvislosti s reklamní prezentací generálního partnera ČAS – České spořitelny, a. s.
9. Spolupráce s pořadateli soutěží mládeže (Corny Středoškolský atletický pohár, Pohár Rozhlasu s Českou spořitelnou a Dětská atletika s Českou spořitelnou), návrh a výroba tiskovin, propagace a mediální projekty včetně zapojení atletických reprezentantů, spolupráce při organizaci finále.
10. Organizace tiskových konferencí ČAS včetně přípravy podkladů pro novináře a setkání s novináři při příletu (odletu) výprav na hlavní atletické soutěže roku.
11. Organizace společensko-sportovní akce „Atlet roku 2012“, kterou se podařilo opět realizovat v přímém přenosu ČT1, a to v exkluzivním sobotním vysílacím čase.
12. Vydavatelská činnost (časopis Atletika, pravidelné brožury ČAS – soutěže, statistiky).
13. Realizace komunikační strategie ČAS a chod tiskového oddělení ČAS (obsahová i grafická tvorba Atletických listů, časopisu Atletika, internetových stránek www.atletika.cz, vydávání tiskových zpráv ČAS pokrývajících nejdůležitější české i mezinárodní atletické akce, vnější komunikace a PR, vytváření mediální politiky ČAS a image atletů, příprava a realizace tiskových konferencí ČAS, chod tiskových středisek na důležitých akcích ČAS apod.)

11. OSTRAVA 2011, S.R.O.

Společnost byla založena statutárním městem Ostrava a Českým atletickým svazem v roce 2009. Základní kapitál společnosti činí 200 tis. Kč, obchodní podíl ČAS pak je 50%. Jednatel společnosti je od vzniku společnosti místopředseda ČAS Oldřich Zvolánek. Společnost byla založena za účelem úspěšného uspořádání ME atletů do 23 let, které se uskutečnilo v Ostravě v roce 2011. Po skončení této akce byla činnost společnosti utlumena a po dohodě obou společníků se předpokládalo oživení činnosti v případě úspěchu kandidatury na pořádání ME družstev v roce 2014. V té souvislosti nesla společnost ze svých vlastních prostředků některé náklady spojené s přípravou kandidatury, s účastí delegace přípravného výboru na zasedání Rady EA a s prezentací kandidatury Radě EA.

V březnu 2012 se uskutečnilo zasedání valné hromady společnosti, které schválilo účetní závěrku a rozhodlo o naložení s výsledkem hospodaření společnosti.

Náklady společnosti činily v roce 2012 přibližně 675 tis. Kč. Příjmy společnosti byly minimální a byly tvořeny úroky z peněžních prostředků uložených u banky. Společnost má dostatečný vlastní kapitál díky zisku vytvořenému v roce 2011.

12. HALOVÉ MISTROVSTVÍ EVROPY 2015, S.R.O.

Společnost byla založena Českým atletickým svazem jako jediným společníkem dne 26. listopadu 2012. Základní kapitál společnosti činí 200 tis. Kč, obchodní podíl ČAS je 100%. Prvním jednatelem společnosti je předseda ekonomické komise ČAS Jiří Topinka. Společnost byla založena za účelem úspěšného uspořádání Halového mistrovství Evropy, které se uskuteční v Praze v roce 2015. Po založení společnosti byl zcela splacen upsaný základní kapitál, vyřízeno živnostenské oprávnění a byly učiněny další kroky nezbytné pro zapsání společnosti do obchodního rejstříku.

Městský soud v Praze zapsal společnost do obchodního rejstříku ke dni 30. ledna 2013. Tímto dnem společnost zahájila svoji činnost.

13. ZPRÁVA O KONTROLNÍ ČINNOSTI DOZORČÍ RADY ČAS

Dozorčí rada ČAS pracovala v roce 2012 v obdobném složení jako v přecházejícím roce.

Dozorčí rada provedla v roce 2011 kontrolu na sekretariátu ČAS – bez závad. Dále byla průběžně prováděna kontrola plnění rozpočtu ČAS jak v příjmové tak výdajové části a nebyly shledány rozpory mezi skutečností a příslušnými usneseními příslušných orgánů.

Předsedou DR byla provedena kontrola správnosti vyúčtování státních dotací za rok 2012 a nebyly shledány závady.

Členové DR se zúčastnili semináře k programu IV. Údržba a provoz sportovních zařízení.

Dozorčí rada se zabývala podnětem pana Remígia Machury k porušení předpisů ČAS platných pro rok 2012 – týkající se návrhu nominace ČAS pro LOH v Londýně. DR po prozkoumání všech materiálů zjistila, že Předsednictvo ČAS nominací nad rámec přijatých nominačních kritérií neporušilo žádnou směrnici, pouze upravilo své vlastní usnesení. DR dalo P ČAS návrh jak se do budoucnosti těmto nesrovnalostem vyvarovat.

Během celého roku se DR průběžně zabývala situací v celé atletice, především ekonomikou, soutěžemi a aktuálními problémy, podrobněji se zabývala situací okolo článků přípravy talentované mládeže, kde vidí řadu možností jak tento systém zefektivnit ve prospěch atletiky jako celku.

Část **B** - EKONOMICKÁ

1. ZPRÁVA O ČERPÁNÍ ROZPOČTU ZA ROK 2012

Schválení rozpočtového záměru, jeho struktura a změny rozpočtu

Rozpočtový záměr ČAS pro rok 2012 byl projednán a schválen výborem ČAS na jeho zasedání dne 12. listopadu 2011. Schválený rozpočet počítal s příjmy i výdaji ve výši 90.807.793 Kč. Součástí schváleného rozpočtu bylo také 5 závazných ukazatelů (zkráceno):

- závazný ukazatel č. 1 – minimální dosažený rozdíl příjmů a výdajů ve výši 0 Kč,
- závazný ukazatel č. 2 – vázání výdajů na podporu vybraných mezinárodních mítinků v ČR na příjmy v kapitole Státní dotace – pořádání mezinárodních akcí,
- závazný ukazatel č. 3 – limit výdajů na zajištění kandidatur na HME 2015 a ME družstev 2014 do částky 700.000 Kč,
- závazný ukazatel č. 4 – vázání výdajů v kapitole Příspěvky krajským atletickým svazům – příspěvek na VSC na dosažení příjmů v kapitole Státní dotace – všeobecná sportovní činnost,
- závazný ukazatel č. 5 – vázání výdajů v podobě poskytnutí příspěvků TJ či SK na provoz a údržbu v kapitole Příspěvky atletickým oddílům a klubům na tento stanovený účel použití a do výše příjmů v kapitole Státní dotace – údržba a provoz sportovních zařízení.

Podrobné rozepsání rozpočtových příjmů a výdajů na konkrétní účely a položky provedl v souladu s článkem 20 směrnice č.2/2010 a s ohledem na požadavky předložené jednotlivými úseky a orgány ČAS v rámci přípravy rozpočtového záměru předseda ekonomické komise bezprostředně po jeho schválení. Jednotlivé rozpočtové položky byly dány do pravomoci určených gestorů – členů předsednictva, předsedů komisí a v případě rozpočtových položek prováděných přímo dceřinou společností pak do gesce jednatele společnosti. Zpráva o čerpání rozpočtu proto důsledně při hodnocení závěrečného účtu ČAS vychází ze struktury rozpočtu dané směrnicí o hospodaření.

Návrh rozpočtového záměru vycházel z odhadu příjmů a tento odhad bral v úvahu především složitou situaci, která v průběhu posledního čtvrtletí roku 2011 – kdy příprava návrhu rozpočtového záměru vrcholila – panovala jednak okolo projednávání státního rozpočtu na rok 2012 a dále také v souvislosti s projednáváním novely loterijního zákona. V duchu dlouhodobě praktikované rozpočtové filozofie byl pak objem plánovaných výdajů limitován právě očekávaným objemem příjmů. Je příjemné konstatovat, že skutečný vývoj byl v roce 2012 v oblasti příjmů výrazně příznivější. V návaznosti na tento příznivý vývoj v oblasti příjmů a ve spojení s dílčími úsporami v řadě rozpočtových položek výdajů pak mohlo předsednictvo ČAS v souladu s ustanovením článku 23 uvedené směrnice rozhodnout o úpravách schváleného rozpočtu. Jednotlivá rozhodnutí předsednictva tak reagovala zejména na nutnost využití účelových dotací v průběhu roku 2012 a v převážně většině případů pak v důsledku těchto rozhodnutí docházelo k navýšení výdajů či případně k jejich přeskupení tak, aby byly dotace poskytnuté z úrovně MŠMT využity v souladu s jejich účelem, stanovenými podmínkami a k co největšímu prospěchu atletického hnutí jako celku. Předsednictvo ČAS k tomuto kroku přistoupilo celkem 5x, a to na svých zasedáních ve dnech 15. května 2012, 19. června 2012, 2. října 2012, 13. listopadu 2012 a 11. prosince 2012.

Na zasedání Předsednictva ČAS dne 15. května 2012 byly plánované příjmy a výdaje schváleného rozpočtu pro rok 2012 na návrh předsedy ekonomické komise upraveny takto:

- dotace na státní sportovní reprezentaci	469.400 Kč
- dotace na státní sportovní reprezentaci /ČOV/	879.700 Kč
- dotace na všeobecnou sportovní činnost	- 100.000 Kč
- dotace na provoz a údržbu sportovních zařízení	2.828.100 Kč
- dotace na podporu mezinárodních mítinků v ČR	- 9.000.000 Kč
- dotace na organizaci sportu	41.182.900 Kč
- účast na soutěžích OH nadějí a Olympic Hopes	70.000 Kč
- ostatní projekty	- 55.000 Kč
- OH Nutrend	35.000 Kč
- přijaté členské příspěvky	10.000 Kč
- přijaté poplatky za účast v soutěžích družstev	55.935 Kč

celkem úprava příjmů **36.376.035 Kč**

- sportovní příprava senioři	2.000.000 Kč
- sportovní příprava junioři	200.000 Kč
- pronájem haly pro zimní přípravu	- 100.000 Kč
- OH Nutrend	35.000 Kč
- sportovní náradí a náčiní	200.000 Kč
- reprezentační oblečení senioři	500.000 Kč
- léky a masérské prostředky	40.000 Kč
- biomechanická vyšetření	100.000 Kč
- lázeňské pobyty reprezentantů	200.000 Kč
- zdravotní zabezpečení zahraničních výcvikových táborů	100.000 Kč
- lékařské centrum reprezentace	100.000 Kč
- odměny - repre akce seniorů /zdravotní zabezpečení/	74.200 Kč
- OON zdravotního zabezpečení zahraničních výcvikových táborů	25.000 Kč
- mzdové náklady úseku šéftrenéra ČAS včetně odvodů	190.000 Kč
- motivační kemp mladšího žactva	145.000 Kč
- společné výdaje M ČR jednotlivců /medaile, trička/	20.000 Kč
- náhrady delegátům ČAS, technickým delegátům a řídicím pracovníkům	30.000 Kč
- M ČR družstev dospělých	30.000 Kč
- 3. kolo extraligy - měření, režie, plakety pro vítěze	180.000 Kč
- mistrovské soutěže družstev - materiální vybavení	70.000 Kč
- příspěvky pořadatelům soutěží družstev ve skupinách	80.000 Kč
- podpora mezinárodních mítinků v ČR	6.500.000 Kč
- MU ve vícebojích v hale - technické zabezpečení	- 71.589,64 Kč
- MU ve vícebojích v hale - doprava reprezentantů	- 9.034 Kč
- vyhlášení TOP 20 běhů mimo dráhu	20.000 Kč
- soutěž OH nadějí	70.000 Kč
- příspěvek pořadatelům kvalifikací v běhu do vrchu	10.000 Kč
- příspěvek pořadateli Českého poháru v běhu do vrchu	30.000 Kč
- příspěvek pořadateli Českého poháru v běžích	20.000 Kč
- příspěvek pořadateli halového mezikrajového utkání staršího žactva	105.000 Kč
- příspěvek na nemistrovské soutěže	1.500.000 Kč
- EP ve vrzích a hodech - doprava reprezentačního družstva	- 26.840 Kč
- EP ve vrzích a hodech - pobytové náklady	- 43.765,02 Kč
- EP ve vrzích a hodech - ostatní /nadváha, pojištění apod./	- 3.987 Kč
- příspěvek na všeobecnou sportovní činnost	- 100.000 Kč
- příspěvek na krajské halové přebory	15.000 Kč
- příspěvek na mezikrajová utkání mladšího žactva	90.000 Kč
- příspěvek na dopravu na mezikrajová utkání mladšího žactva	175.000 Kč
- příspěvek na dopravu na mezikrajové utkání staršího žactva	210.000 Kč
- příspěvek AO/AK na podporu reprezentace	- 1.000.000 Kč
- příspěvek na účast v soutěžích družstev mládeže	300.000 Kč
- příspěvek na účast v PMEZ juniorů a juniorek	100.000 Kč
- příspěvek atletickým klubům a oddílům na činnost	12.750.000 Kč
- příspěvek TJ/SK na údržbu a provoz sportovních zařízení	2.828.100 Kč
- činnost sdružení veteránů	20.000 Kč
- technické zabezpečení M ČR veteránů	20.000 Kč
- seminář pro pořadatele atletických mítinků	27.000 Kč
- seminář řídicích pracovníků soutěží družstev	30.000 Kč
- seminář - nové trendy v pořádání atletických soutěží	455.000 Kč
- mzdy pracovníků sekretariátu ČAS včetně odvodů	400.000 Kč
- trenérské informace 2013	20.000 Kč
- kinogramy a biomechanické analýzy, výroba video	30.000 Kč
- zasedání komise mládeže ČAS, včetně oponentur ČPTM	25.000 Kč
- publikace Talentovaná mládež 2012	- 25.000 Kč
- webové prezentace	60.500 Kč
- mediální pokrytí ME v Helsinkách	139.000 Kč
- Česká běžecká rodina /propagace projektu/	50.000 Kč

- mediální podpora halového utkání staršího žactva	40.000 Kč
- daň z příjmů právnických osob	100.000 Kč
- úrazové pojištění členů	- 500.000 Kč
- autorské poplatky	- 300.000 Kč
- příspěvek do fondu solidarity ČSTV	281.929 Kč
celkem úprava výdajů	+ 28.560.513,34 Kč
Celkem výdaje	119.368.306,34 Kč
Celkem příjmy	127.183.828,00 Kč
Přebytek	7.815.521,66 Kč

Na zasedání Předsednictva ČAS dne 19. června 2012 projednalo a schválilo Předsednictvo ČAS na návrh předsedy ekonomické komise navýšení výdajů rozpočtu o následující položku:

- příspěvek na technické zabezpečení MU veteránů	25.000 Kč
celkem úprava výdajů	+ 25.000 Kč
Celkem výdaje	119.393.306,34 Kč
Celkem příjmy	127.183.828,00 Kč
Přebytek	7.790.521,66 Kč

Na zasedání Předsednictva ČAS dne 2. října 2012 projednalo a schválilo Předsednictvo ČAS na návrh předsedy ekonomické komise další úpravy rozpočtu ČAS. Schválené úpravy zohledňovaly získání dalších účelových finančních zdrojů a potřebu jejich využití v rámci kalendářního roku 2012. Předsednictvo rozhodlo o použití rozpočtových prostředků mimo schválený rozpočet podle čl. 23 směrnice č.2/2010 a to takto:

- dotace na podporu mezinárodních mítinků v ČR	18.000.000 Kč
- dotace na organizaci sportu	- 18.000.000 Kč
- dotace na organizaci sportu	1.500.000 Kč
- přímý příspěvek, kempy LOH	1.371.000 Kč
- provádění části činnosti prostřednictvím dceřiné společnosti	- 594.200 Kč
celkem úprava příjmů	2.276.800 Kč
- SCM - ostatní náklady	160.000 Kč
- podpora mezinárodních mítinků v ČR	3.000.000 Kč
- příspěvek na činnost SpS	- 50.000 Kč
- seminář trenérů článků péče o talentovanou mládež	50.000 Kč
- odznaky rozhodčích	28.800 Kč
celkem změna výdajů	3.188.800 Kč
Celkem výdaje	122.582.106,34 Kč
Celkem příjmy	129.460.628,00 Kč
Přebytek	6.878.521,66 Kč

Na zasedání Předsednictva ČAS dne 13. listopadu 2012 projednalo a schválilo Předsednictvo ČAS na návrh předsedy ekonomické komise další úpravy rozpočtu ČAS. Schválené úpravy zohledňovaly získání dalších účelových finančních zdrojů a potřebu jejich využití v rámci kalendářního roku 2012. Předsednictvo rozhodlo o použití rozpočtových prostředků mimo schválený rozpočet podle čl. 23 směrnice č.2/2010, a to takto:

- dotace na podporu mezinárodních mítinků v ČR	3.650.000 Kč
- dotace na organizaci sportu	1.350.000 Kč

celkem úprava příjmů	5 000.000 Kč
- lékařské centrum reprezentace	150.000 Kč
- podpora mezinárodních mítinků v ČR	3.650.000 Kč
- zajištění kandidatury na HME 2015	500.000 Kč
- daň z příjmů právnických osob	400.000 Kč
Celkem úprava výdajů	4.700.000 Kč
Celkem výdaje	127.282.106,34 Kč
Celkem příjmy	134.460.628,00 Kč
Přebytek	7.178.521,66 Kč

Na zasedání Předsednictva ČAS dne 11. prosince 2012 projednalo a schválilo Předsednictvo ČAS na návrh předsedkyně metodické komise o přesunu rozpočtových prostředků podle článku 23 odstavec 1 směrnice č.2/2010, a to takto:

- kinogramy, biomechanické analýzy, výroba videoprogramů	- 44.000 Kč
- Atletika žactva – metodické plakáty	44.000 Kč

celkem úprava výdajů **0 Kč**

Celkem výdaje	127.282.106,34 Kč
Celkem příjmy	134.460.628,00 Kč
Přebytek	7.178.521,66 Kč

Z uvedeného přehledu změn je zřejmé, že si vývoj v průběhu roku vyžádal provedení výrazných změn původně schváleného rozpočtu. Hlavním účelem všech provedených změn bylo efektivní využití nově získaných zdrojů a to ve prospěch všech článků atletického hnutí. Objem rozpočtových prostředků narostl v průběhu roku ve srovnání s původními předpoklady o téměř 50% a znovu výrazně překročil hranici 100 milionů Kč.

Pro úplnost informací o provedených změnách schváleného rozpočtu je nutno také uvést, že v roce 2012 byla využita možnost přesunu rozpočtových prostředků mezi jednotlivými rozpočtovými položkami v rámci jedné rozpočtové kapitoly podle článku 23 odstavec 3 Směrnice č.2/2010 o vedení účetnictví a hospodaření. Tuto pravomoc využil předseda komise mládeže a realizoval změny v celkovém objemu 200 tisíc Kč ve výdajové kapitole Sportovní příprava a podkapitolách VSCM a SCM. Změny neovlivnily celkový objem vynaložených finančních prostředků, ovlivnily pouze jejich rozložení do jednotlivých účelů a položek.

Vývoj plnění rozpočtu v průběhu roku 2012 v hlavních ukazatelích (v tisících Kč)

V roce 2012 byl opět vývoj rozpočtu sledován a vyhodnocován po celý rok ve standardní struktuře schválené v roce 2010.

Ukazatel	31. 3. 2012	30. 6. 2012	30. 9. 2012	31. 12. 2012
Příjmy	22.132,44	113.252,69	119.766,85	140.008,53
Výdaje	11.945,77	49.700,35	91.562,41	129.595,72
Rozdíl	10.186,67	63.552,34	28.204,44	10.412,81

Z tabulky je patrné, že ČAS disponoval po celý rok dostatečnými prostředky k zajištění své činnosti. Plánované příjmy byly ČAS inkasovány spíše s předstihem oproti plánu. Převážná část příjmů byla inkasována v průběhu 1. pololetí roku 2012. Výdaje ČAS byly povětšinou vynakládány v dohodnutých či předpokládaných lhůtách. Pokud došlo k prodloužení, bylo to dáno opožděnou součinností na straně příjemců těchto finančních prostředků. Největší časový rozdíl se vyskytl v případě příspěvků TJ/SK na provoz a údržbu. Toto prodloužení bylo způsobeno poměrně dlouhou dobou, po kterou žadatelé z řad TJ/SK odstraňovali nedostatky svých žádostí. ČAS to však toleroval vzhledem k tomu, že tyto prostředky byly prostřednictvím svazu rozdělovány poprvé, ani svaz ani TJ/SK neměly s tímto způsobem rozdělování

zkušenosti, a také vzhledem k často složitým právním, majetkovým a technickým poměrům dotčených sportovišť. Tempo čerpání výdajů jako celku pak víceméně odpovídalo jednotlivým částem roku.

Závěrečný účet Českého atletického svazu a výsledek hospodaření s rozpočtovými příjmy

Výsledkem závěrečného účtu ČAS za rok 2012 je přebytek ve výši 10.412.815,64 Kč. Původně plánovaný rozdíl mezi příjmy a výdaji ve výši 0 Kč byl tak výrazně překročen. Jedná se o největší přebytek dosažený při hospodaření ČAS za celou dobu jeho existence od roku 1993. Plánovaný rozdíl mezi příjmy a výdaji po úpravách rozpočtu provedených Předsednictvem ČAS činil 7.178.521,66 Kč, což je o 3.234.293,98 Kč méně ve srovnání se skutečným výsledkem.

Příjmy dosáhly výše 140.008.532,63 Kč a oproti rozpočtu jsou vyšší o 5.547.904,63 Kč. Procento plnění příjmů je 104,13 %.

Výdaje dosáhly výše 129.595.716,99 Kč a oproti rozpočtu jsou vyšší o 2.313.610,65 Kč. Procento plnění výdajů je 101,82 %. Poprvé v historii přesáhly roční výdaje ČAS částku 100 milionů korun.

Vyhodnocení příjmů

Stěžejním faktorem, který byl určující pro příjmy ČAS v roce 2012, bylo pokračování změn v programovém financování sportu z úrovně MŠMT. Proces přenášení čerpání a administrace programových dotací z ČSTV na jednotlivé sportovní svazy, započatý v roce 2011 v oblasti dotací na sportovní reprezentaci a na talentovanou mládež, pokračoval totiž v roce 2012 přenesením zbývajících dotačních titulů – na všeobecnou sportovní činnost a na podporu provozu a údržbu tělovýchovných zařízení – na bedra sportovních svazů. Sportovní svazy se staly také příjemci nově zřízeného programu na podporu organizace sportu (který nahradil předchozí dotaci od MF). V neposlední řadě pak velikost a charakter příjmů ČAS ovlivnila i změna praxe při rozdělování investičních dotací na pořízení tzv. strojního zařízení pro sportovní reprezentaci. I tyto prostředky jsou od roku 2012 totiž přidělovány jednotlivým sportovním svazům. V důsledku těchto kroků došlo k navýšení rozpočtu ČAS o finanční prostředky, které v minulosti ekonomiku ČAS neovlivňovaly a to konkrétně o necelých 8 milionů Kč.

Změny v nastavení programového financování nebyly však jediným důvodem nárůstu rozpočtových příjmů ČAS. Dalším a neméně důležitým faktorem bylo jednorázové navýšení finančních prostředků určených na podporu sportu a tělovýchovy ve státním rozpočtu oproti jeho původnímu návrhu o 800 milionů Kč. To ve svém konečném důsledku vedlo k přidělení výrazně vyšší dotace na organizaci sportu pro náš svaz.

Vývoj rozpočtových příjmů byl samozřejmě ovlivněn dalšími faktory. Rok 2012 byl rokem konání letních olympijských her a tak logicky vrcholila také podpora ze strany ČOV. Významné bylo také navýšení úrokových příjmů, kterého svaz dosáhl jednak díky sjednání zvýhodněné úrokové sazby na běžném účtu a také díky tomu, že převážnou část svých příjmů realizoval v průběhu prvního pololetí a dočasně tak navýšil zůstatek na účtu. Do rozpočtu svazu se také pozitivně promítlo úsilí naší dceřiné marketingové společnosti. Díky ní došlo k navýšení příjmů v oblasti přímých podpor od našich partnerů (buď formou darů anebo formou příjmů za reklamní služby) o cca 3,5 milionu Kč.

I při porovnání původně schváleného rozpočtu v objemu příjmů 90.807.793 Kč a jeho jednotlivých položek s konečnou realitou závěrečného účtu ČAS se ukazuje, že se podařilo naplnit téměř všechny položky rozpočtových příjmů v jejich předpokládané výši. Nenaplněny zůstaly pouze dvě z příjmových položek a to v míře, která i ve vztahu k celkovému původně plánovanému objemu rozpočtových příjmů představuje pouze 0,46 %. V obou případech jde navíc o položky, které nelze díky jejich charakteru a náplni dopředu stoprocentně odhadnout.

Z celkové částky rozpočtových příjmů 140.008.532,63 Kč bylo účelově vázáno 124.150.585,80 Kč, tj. 88,67 %. Volně využitelných rozpočtových zdrojů bylo tedy 11,33 %. Ve srovnání s předchozím rokem narostla tedy kapacita volných rozpočtových zdrojů o 2,34 % (vztaženo k celkovému objemu všech zdrojů v porovnání s rokem 2011), resp. o 29 % (vztaženo k úrovni předchozího roku). V absolutních částkách došlo k nárůstu volných rozpočtových zdrojů o cca 6,4 milionu Kč ve srovnání s rokem 2011. Pro úplnost je nutno uvést, že účelové vymezení dotace na organizaci sportu z MŠMT bylo – podobně jako v minulosti u dotace od MF – velmi široké a díky tomu mohl ČAS uspokojovat i ty potřeby atletického hnutí, které byly v minulosti z tohoto hlediska problematické. Nejvýraznější omezení dotace na organizaci sportu ve srovnání s volnými rozpočtovými zdroji tak spočívá v povinnosti použít prostředky dotace v rámci kalendářního roku, což u volných rozpočtových zdrojů nutně není.

Z následující tabulky je patrné plnění příjmů po jednotlivých rozpočtových kapitolách (v tis. Kč):

Kapitola	Rozpočet	Skutečnost	Plnění v %	% z příjmů
Státní dotace	106.079,3	107.277,5	101,13	76,62
Příspěvky od ČOV	4.281,0	4.294,2	100,31	3,07
Příspěvky na pořádání soutěží	30,0	30,0	100,00	0,02
Dary	4.000,0	7.050,8	176,27	5,03
Odvody z výtěžků loterií	0,0	0,0	0,00	0,00
Příjmy z převodů práv	1.000,0	1.369,0	136,90	0,98
Příspěvky od mezinárodních federací	823,5	841,2	102,15	0,60
Přijaté poplatky a příspěvky	2.371,0	2.293,2	96,72	1,64
Příjmy z prodeje publikací	20,0	29,8	149,00	0,02
Příjmy z prodeje majetku	5,0	5,0	100,00	0,01
Úroky a jiné finanční příjmy	350,0	1.108,3	316,66	0,79
Příjmy z čerpání půjček	0,0	0,0	0,00	0,00
Příjmy z činnosti dceřiných společností	15.500,8	15.209,5	98,12	10,86
Ostatní příjmy	0,0	500,0	-	0,36
Celkem příjmy	134.460,6	140.008,5	-	-

Státních dotace vykázaly dramatický nárůst, jehož hlavní příčiny byly popsány v úvodu této části. V absolutních číslech jde o 43,960 milionu Kč ve srovnání se schváleným rozpočtem. Ve srovnání se skutečností roku 2011 je pak nárůst 24,334 milionu Kč. V jediném případě – a to u dotace na všeobecnou sportovní činnost – bylo našemu svazu přiděleno méně prostředků, než jsme v původně schváleném rozpočtu předpokládali a to o 100.000 Kč. Tento rozdíl však byl z hlediska rozpočtu nevýznamný. Kromě zmíněné dotace na všeobecnou sportovní činnost nedošlo k nárůstu již jen u dotace na podporu talentované mládeže. To je dáno jednak tím, že velikost dotace přidělené našemu svazu v rámci tohoto programu jsme neoficiálně znali již v době přípravy rozpočtového záměru a také tím, že v tomto programu se prakticky veškeré prostředky rozdělují MŠMT v jediném termínu a navýšení v průběhu roku tak prakticky nepřipadá v úvahu. Zbývající dotační tituly nám byly přiděleny ve výrazně vyšší částce, než jsme očekávali. Výrazně více než bylo plánováno, dostal ČAS přiděleno v případě dotace určené na organizaci sportu a to jak v té její části určené na svazové projekty, tak v té její části určené na podporu významných sportovních akcí. Tento nárůst byl příčinou rozsáhlých úprav rozpočtu schválených Předsednictvem ČAS na jaře a na podzim roku 2012. Nově také ČAS čerpal investiční dotace na pořízení doskočišť a dalšího vybavení pro sportovní přípravu a soutěže ve výši 1,198 milionu Kč. Do roku 2011 byly tyto projekty prováděny finančně prostřednictvím ČSTV a pořízené investice přecházely do majetku ČAS bezúplatně.

Nárůst **příspěvků od ČOV** je dán dílčí změnou klíče pro rozdělování prostředků na olympijskou přípravu ze strany ČOV. Na rozdíl od minulosti odvíjel ČOV výši příspěvků od počtu sportovců, kteří se v daném sportovním odvětví na LOH kvalifikovali. Úspěšné úsilí našich sportovců se tak promítlo pozitivně do rozpočtových příjmů. Ostatní příjmy ze strany ČOV byly poskytnuty víceméně podle našich očekávání a na celkovém objemu rozpočtu se nepodílí výraznější měrou.

Výše **příspěvků na pořádání soutěží** byla splněna přesně ve výši původního plánu.

Výrazně více než bylo plánováno, získal ČAS formou **přijatých darů**. Schválený rozpočet neuvažoval s příjmem v podobě **odvodu z výtěžků loterií**. Po změně loterijního zákona nebylo ani reálné očekávat získání jakékoliv podpory ze strany provozovatelů loterií, neboť ti po zavedení speciálního odvodu nejsou k poskytování finanční podpory již motivováni. ČAS se také nepokoušel získat žádný podíl na prostředcích, které z loterijních odvodů získaly obce a města. ČAS je toho názoru, že tyto prostředky jsou primárně určeny na podporu jednotlivých základních článků.

Standardními příjmy jsou již tradičně **příjmy za poskytnutí marketingových práv** placené dceřinou společností. Do této příjmové položky byly v roce 2012 zahrnuty také příjmy od dvou partnerů, kteří požadovali poskytnutí reklamního plnění přímo od svazu.

Víceméně podle původních předpokladů inkasoval ČAS příjmy z **mezinárodního sportovního styku**. Vykázaný rozdíl je ku prospěchu ČAS, svou výší je však z hlediska celkových příjmů nepodstatný.

Po roční pauze došlo opět k nárůstu **příjmů za poplatky a příspěvky**. V absolutních částkách se příjmy v této kapitole vrátily na úroveň roku 2010. Předpoklad obsažený v původně schváleném rozpočtu byl nicméně větší. Odhady vývoje této položky jsou obtížné, do budoucna je bude nutno dělat konzervativněji. K výpadku došlo v položce výběru poplatků za administrativní poplatky. V ostatních položkách byl plán buď splněn anebo překročen.

Pozitivní je výsledek dosažený z **prodeje publikací**. Tyto výnosy plynuly z prodeje Pravidel atletiky, brožury Atletické výkony, Bodovacích tabulek, brožury Atletika pro děti, odznaků rozhodčích a učebních textů pro školení trenérů.

Příjem z prodeje majetku je dán částkami za prodej licencí SW Atletická kancelář. Na celkové příjmy nemá tato kapitola výraznější vliv.

Výrazný nárůst zaznamenaly **finanční příjmy**. Je to dáno vyšším průměrným zůstatkem příslušných bankovních účtů v průběhu roku a výhodnějším úrokem.

V této zprávě také hodnotíme rozsah, jakým se naše dceřiná společnost podílela na zajištění činnosti ČAS. Částka, která je v té souvislosti vykazána v rozpočtových příjmech, je ve své podstatě součtem všech výdajů realizovaných dceřinou společností na zajištění činnosti ČAS. Tyto výdaje jsou zahrnuty vždy v příslušných výdajových kapitolách. Rozpočtová kapitola **Příjmy z činnosti dceřiných společností** je tak formálním vyrovnáním realizovaných výdajů na příjmové straně.

Součástí příjmů vykázaných v závěrečném účtu jsou také **ostatní příjmy**. Ty byly v roce 2012 tvořeny příjmy z pojistných plnění poskytnutých ČAS na základě pojistných smluv a v důsledku pojistných událostí (poškození osobního automobilu při dopravní nehodě), dále pak úhradami partnerských federací za plnění zajišťovaná ČAS při MU ve vícebojích nad jeho rámec a ve značné části pak předprodejem vstupenek na LOH pro naše atlety.

Vyhodnocení výdajů

Celkové výdaje ČAS dosáhly v roce 2012 částky 129.595.716,99 Kč a jsou oproti plánované částce 127.282.106,34 Kč vyšší o 2.313.610,65 Kč. Výše popsaný vývoj příjmů předznamenal rozsáhlé úpravy původně plánovaných výdajů. Ve všech rozpočtových kapitolách zásadních pro vlastní sportovní činnost došlo v průběhu roku k jejich podstatnému navýšení. Výdaje v členění podle jednotlivých rozpočtových kapitol se výrazně neodchyľují od aktualizovaných plánovaných hodnot.

Rozpočtové výdaje byly při sestavení návrhu rozpočtového záměru kalkulovány v maximální možné úrovni – s výjimkou výdajů na sportovní přípravu reprezentace a příspěvků AO/AK, kde bylo nutno předložené nároky krátit. Podobně jako u příjmů, tak i celkovou částku vynaložených výdajů ovlivňovalo přijetí jednorázových dotací z rozpočtu MŠMT. Úroveň výdajů v jednotlivých rozpočtových kapitolách byla kromě schváleného rozpočtového záměru co do výše ovlivněna také jinými rozhodnutími orgánů ČAS, především předsednictva. Jde především o nominační kritéria, která vedou v případě splnění limitu větším než původně uvažovaným počtem závodníků k navýšení výdajů a naopak v případech, kdy nominační kritéria splnil menší počet závodníků, dochází v konečném důsledku k úspoře. K příznivému vývoji výdajů jako celku napomohl také stabilní kurz EUR. Celkový vývoj plnění výdajů po jednotlivých rozpočtových kapitolách zobrazuje následující tabulka (v tis. Kč):

Kapitola	Rozpočet	Skutečnost	Plnění v %	% z výdajů
Sportovní příprava (včetně mezd trenérů)	31.253,9	31.436,3	100,58	24,26
Pořádání atletických soutěží	34.926,6	36.758,7	105,25	28,36
Účast na sportovních soutěžích	5.335,0	5.205,4	97,57	4,02
Příspěvky krajským atletickým svazům	5.028,0	5.262,8	104,67	4,06
Příspěvky atletickým klubům a oddílům	31.032,7	31.241,8	100,67	24,11
Příspěvky zájmovým sdružením	198,5	197,7	99,60	0,15
Vzdělávání	1.473,0	1.214,4	82,44	0,94
Správní a administrativní činnost	7.400,2	7.250,9	97,98	5,60
Činnost orgánů ČAS	857,2	793,8	92,60	0,61
Komunikace a tiskové oddělení	3.616,5	3.540,9	97,91	2,73
Propagace a prezentace	5.256,3	4.736,0	90,10	3,65
Rozvojové programy	120,0	120,0	100,00	0,09
Splátky úvěrů a půjček	0,0	0,0	0,00	0,00
Daně a poplatky	502,3	320,0	63,71	0,25
Ostatní výdaje	281,9	1.517,0	538,13	1,17
Celkem	127.282,1	129.595,7	-	-

Na podporu **sportovní přípravy** bylo vynaloženo celkem 31.436.318,28 Kč. Celkový rozdíl mezi skutečnými a plánovanými výdaji je ve vztahu k celkovému objemu sice zanedbatelný, nicméně v dílčích

ukazatelích jsou odchylky, které si zaslouží vysvětlení. Výdaje na reprezentaci jsou soustředěny do pěti hlavních oblastí – podpora sportovní přípravy, materiální zabezpečení, zdravotní zabezpečení, odměny a mzdy a odměny za mimořádné sportovní výkony. Výraznější odchylky přinesl rok 2012 ve dvou z těchto pěti oblastí. To bylo jednak u výdajů na materiální zabezpečení – zde byly výdaje o cca 700 tisíc Kč nižší oproti plánu. Naopak v případě odměn za mimořádné sportovní výkony bylo vynaloženo o cca 1,5 milionu Kč více. V obou případech byl vývoj výdajů dán průběhem atletické sezóny. Výdaje na materiální zabezpečení reflektovaly dostatečné předzásobení v předchozím období. Výdaje na odměny za mimořádné sportovní výkony pak logicky odráží sportovně úspěšnou sezónu našich atletů. V celkovém součtu pak výdaje na sportovní přípravu reprezentace překročily plán o 462 tis. Kč. Reálné výdaje na sportovní přípravu reprezentace byly v průběhu roku navýšeny o 3,815 milionu Kč. Z toho nejpodstatnější navýšení směřovalo do oblasti samotné sportovní přípravy reprezentace a to o 2 miliony Kč. Tímto krokem se Předsednictvo ČAS pokusilo vyrovnat určitou podfinancovanost tohoto úseku, která byla obvyklá v minulých letech. Tento trend pokračuje i v roce 2013. Úspory ve výdajích na sportovní přípravu talentované mládeže jsou pak způsobeny nerealizováním nákupů materiálního vybavení pro mládežnickou reprezentaci. Důvody jsou obdobné jako v těžce položce seniorské reprezentace. Odchylky výdajů v oblasti sportovních center mládeže a vrcholového sportovního centra mládeže jsou dány jednak přesunem rozpočtových prostředků mezi těmito dvěma podkapitolami a jednak neplánovaným navýšením výdajů o odvody sociálního a zdravotního pojištění z odměn osobním trenérům SCM.

Celkem 36.758.719,78 Kč vynaložil ČAS sám anebo prostřednictvím své dceřiné společnosti na **uspořádání atletických soutěží**. Převážnou většinu vynaložených prostředků – a to ve výši 23.252.960,82 Kč - vynaložil ČAS na příspěvky mezinárodním akcím konaným na území ČR. Poskytnutí těchto prostředků pořadatelům jednotlivých určených mítinků bylo konzultováno s MŠMT, které toto rozdělení odsouhlasilo. V oblasti domácích atletických soutěží byly plánované výdaje překročeny v případě M ČR v půlmaratónu, kde byl nárůst způsoben vyššími výdaji na pamětní trička účastníků. Naopak k úsporám došlo zejména v oblasti soutěží družstev, kde bylo méně prostředků, než byl původní plán, vynaloženo zejména na zajištění měření extraligových mítinků 3. kola a na příspěvky pořadatelům ligových soutěží družstev. Další úspory dosažené v oblasti pořádaných mezistátních utkání byly dosaženy zejména díky nižším platbám za technické uspořádání těchto utkání. Tyto nižší platby jsou důsledkem výběrových řízení. Příčinou vyšších výdajů na nemistrovské soutěže je pak navýšení výdajů na projekt Atletika pro děti z prostředků dceřiné společnosti. Celkově je čerpání výdajů v této kapitole vyšší než předpokládal schválený rozpočtový záměr a to o cca 1,832 milionu Kč.

Rozpočtová kapitola obsahující výdaje na zajištění **účasti** reprezentačních výběrů na **sportovních soutěžích**, zejména ME, MS, SP a EP byla v roce 2012 přirozeně ovlivněna konáním LOH v Londýně. Náklady na účast na této akci nese ČOV a v rozpočtu ČAS se proto přirozeně neobjevuje. Vynaložené výdaje se v této oblasti vyvíjely v souladu s předpoklady a ve výsledku vedly k drobným úsporám. Navíc úspory byly dosaženy i navzdory dodatečnému schválení účasti českého družstva na MZ Ekiden, s čímž původně schválený rozpočet nepočítal. Nestandardně výdaje v této kapitole zahrnují i výdaje na nákup vstupenek na LOH pro potřeby našich atletů. Navíc jak výdaje na MZ Ekiden, tak nákup vstupenek na LOH byly kompenzovány na příjmové stránce rozpočtu. Následující tabulka uvádí počet členů a náklady na jednotlivé výpravy u hlavních akcí sezóny (vyjma LOH):

Akce	Země	Atleti/Doprovod	Náklady v tis.Kč
Halové MS	Turecko	12/10	343
ME jednotlivců	Finsko	43/25	2.064
MS juniorů	Španělsko	15/13	817
ME v běhu do vrchu	Turecko	12/4	264
MS v běhu do vrchu	Itálie	17/4	183
MS v půlmaratónu	Bulharsko	-	-
ME v krosu	Maďarsko	6/3	68
EP vrhy	Černá Hora	3/1	83
SP chůze	Rusko	10/4	261
EP 10.000 m	Španělsko	1/1	25
MU 15	Chorvatsko	52/19	201
MU 17	Slovensko	61/17	125
MU 19	Slovinsko	65/16	201

U **příspěvků na činnost krajských atletických svazů** došlo v roce 2012 ve srovnání s předchozím rokem k dílčím změnám. Byl jednorázově navýšen příspěvek pro KASy (PAS) o 400 tisíc korun účelového příspěvku na všeobecnou sportovní činnost. Tento zdroj z programového financování byl sportovním svazům poskytnut právě jen v roce 2012 a v dalších letech se nebude opakovat. Poskytnutý příspěvek musely KASy (PAS) použít na podporu pořadatelů masových soutěží primárně určených neregistrovaným sportovcům. K dalšímu navýšení podpory pro KASy (PAS) došlo v důsledku nových projektů pro soutěže žákovské kategorie – mezikrajských utkání mladšího a staršího žactva. Podpora byla v tomto případě určena jednak na podporu pořadatelů mezikrajských utkání a dále na dopravu družstev do místa konání utkání. Celkově byla podpora KASům (PAS) v důsledku tohoto projektu navýšena o 550 tisíc korun. Nad rámec schváleného rozpočtu pak bylo vynaloženo 238 tisíc korun na realizaci projektu Atletika pro děti v jednotlivých krajích. Český atletický svaz je pro všechny KASy (PAS) dominantním zdrojem financí. Prostřednictvím KAS (PAS) je prováděno také financování sportovců SCM v jednotlivých krajích. Jde o cca 3,2 milionu Kč, které jsou součástí rozpočtové kapitoly Sportovní příprava. Český atletický svaz proto hospodaření KASů (PAS) monitoruje a poskytuje vedení KASů (PAS) i metodickou podporu v této oblasti.

Příspěvky atletickým oddílům a klubům byly - tak jako každý rok - poukázány jednotlivým příjemcům jednak podle schválených klíčů a dále v souladu s rozhodnutím představenstva v případě atletických oddílů a klubů, u nichž vyvíjí činnost sportovní střediska. V reakci na vývoj v oblasti programového financování MŠMT (který byl vysvětlen v části věnované vývoji příjmů) provedlo Představenstvo ČAS úpravy v této rozpočtové kapitole. Ty spočívaly jednak ve zrušení příspěvku AO/AK na podporu reprezentace ve výši 1 milionu Kč při současném zavedení příspěvku na činnost AO/AK ve výši 12,75 milionu Kč. Další změnou pak bylo navýšení příspěvku na provoz a údržbu pro TJ/SK o 2,828 milionu Kč. Po několika letech se také ČAS vrátil k poskytování podpory AO/AK účastnícím se MČR družstev mládeže. Na tento účel bylo vynaloženo 300 tis. Kč. Ve výši 1,8 milionu Kč pak byla poskytnuta AO/AK podpora na sportovní přípravu talentované mládeže. Součástí této rozpočtové kapitoly je také finanční podpora sportovním střediskům zřízeným u AO/AK v celkové výši 9,3 milionu Kč. Pro úplnost je nutno dodat, že v rámci rozpočtové kapitoly byla poskytnuta podpora družstvům účastnícím se PMEZ juniorů a junierek v celkové výši 200 tisíc Kč a také podpora AO/AK prostřednictvím ČA s.r.o. ve výši 165 tisíc Kč. Také v roce 2012 došlo v některých případech k tomu, že některé AO/AK – po zjištění podmínek, které bylo nutno pro použití finančního příspěvku splnit – raději od uzavření smlouvy o poukázání příspěvku s ČAS odstoupily. V ojedinělých případech pak nemohla být poskytnuta podpora AO/AK z důvodů neplnění smluvních povinností ze strany těchto AO/AK. ČAS je povinen při použití dotací ze státního rozpočtu respektovat podmínky, které si stát diktuje a v rámci ochrany ČAS proti případným doměrkům odvodů za porušení rozpočtové kázně je nutno přenášet takové podmínky na AO/AK.

Výdaje v kapitole **příspěvků zájmovým sdružením** byly realizovány jen s nepatrnou odchylkou oproti schválenému rozpočtu. Ve srovnání s předchozími roky došlo k navýšení podpory činnosti Sdružení veteránů.

Plánované výdaje na **vzdělávání** byly v průběhu roku navýšeny o cca 0,5 milionu Kč. V případě vzdělávání trenérů došlo v plánovaných výdajích k navýšení výdajů na seminář trenérů SpS o 50 tisíc Kč. Reálně pak došlo k dalšímu navýšení výdajů o cca 68 tisíc Kč uspořádáním semináře trenérů přípravek a překročením výdajů na účast na zahraničních seminářích o cca 33 tisíc Kč. Naopak v oblasti vzdělávání rozhodčích a pořadatelů byla dosažena úspora téměř 250 tisíc Kč. Největší část této úspory jde na vrub nerealizování softwaru pro e-learningové vzdělávání rozhodčích v předpokládané ceně 200 tisíc Kč. Všechny vzdělávací akce pro rozhodčí byly navíc realizovány s úsporami. K výraznému nárůstu výdajů – který je i ve vztahu v následujícím období ojedinělý – došlo v oblasti ostatního vzdělávání. ČAS v posledních několika letech rozšiřuje dlouholetou praxi spočívající ve vzdělávání dvou skupin – a to trenérů a rozhodčích – a zaměřuje postupně vzdělávací aktivity i do oblastí, které jsou zásadní pro činnost ostatních prvků atletického hnutí. V roce 2012 se jednalo zejména o seminář řídicích pracovníků, seminář pořadatelů extraligových mítinků, seminář k problematice čerpání a vyúčtování prostředků Programu IV. MŠMT určený TJ/SK a seminář k problematice nových trendů při pořádání atletických soutěží (uspořádaný v rámci ME v Helsinkách). Na nárůstu výdajů se podstatnou měrou podílela poslední z uvedených akcí. Z výdajů plánovaných na vydávání publikací pro atletické hnutí byly realizovány pouze tiskoviny pro projekt Atletika pro děti a Atletické přípravy. Ostatní plánované edice nebyly z organizačních důvodů realizované, což je příčinou výrazné úspory v této položce.

Výdaje na **správu a administrativu** jsou nezbytnou součástí rozpočtu ČAS. Profesionální aparát je pro organizaci jako ČAS s jeho rozsáhlou činností nutností. Rozpočet ČAS je každoročně připravován tak, aby v této části bylo zajištěno bezproblémové fungování sekretariátu a současně nedocházelo k vynakládání nepřiměřených nákladů. Původně navržený rozpočet byl v této kapitole překročen jen velmi nepatrně. Při

hodnocení této skutečnosti je třeba vzít v úvahu, že nemalá část výdajů v podobě energií, ale i externích služeb je před začátkem roku obtížně predikovatelná. K nepatrnému nárůstu výdajů došlo v případě plateb za zpracování účetnictví a za externí služby. V případě účetnictví je nárůst výdajů logickým důsledkem nárůstu objemu rozpočtu jako celku. V případě externích služeb se projevila potřeba zabezpečení služeb, které nebylo možno v době přípravy návrhu rozpočtového záměru předvídat - například poradenství v souvislosti se smlouvou s FAČR ve věci strahovského areálu. V průběhu roku došlo v této kapitole k navýšení plánované výše mzdových prostředků jako reakce na schválené personální posílení soutěžního oddělení a ekonomického úseku. V konečném důsledku však nebyly všechny plánované prostředky na tento účel čerpány. Celkově lze hodnotit výdaje do oblasti správy a administrativy jako odpovídající. V roce 2012 činil podíl těchto výdajů na celkových výdajích přibližně 5,6 %. To je nejnižší hodnota za poslední tři roky – v roce 2011 to bylo 7,5 %, v roce 2010 pak 7 %.

Výdaje v kapitole **činnost orgánů ČAS** byly mírně nižší oproti schválenému rozpočtu. Prakticky všechny podkapitoly skončily úsporou výdajů. Úspory však byly způsobené především hospodárností, a to i přesto, že v rámci některých plánovaných aktivit odborných komisí došlo k mírnému přečerpání plánovaných výdajů.

Výdaje na **komunikaci a tiskové oddělení** byly realizovány s úsporou oproti schválenému rozpočtovému záměru o cca 76 tis. Kč. Tato rozpočtová kapitola je plně v gesci dceřiné společnosti.

Výdaje na **propagaci a prezentaci** skončily úsporou ve výši cca 520 tis. Kč. Největší část výdajů v této kapitole je tvořena výdaji na zajištění ankety Atlet roku a jejího slavnostního vyhlášení. Těžišť úspory má však příčinu v ukončení prezentační smlouvy s periodikem E 15.

Rozvojové programy zohledňují plánované a realizované výdaje na úpravu software pro evidenci a registraci členské základny.

Splátky úvěrů a půjček schválený rozpočet neuvažoval, neboť břemenem dluhové služby ČAS v současné době zatížen není.

Daně a poplatky zahrnovaly původně pouze výdaje na silniční daň, neboť se vznikem jiné daňové povinnosti na přímých daních ČAS vzhledem k původní podobě rozpočtu neuvažoval. Nicméně reálný vývoj rozpočtu vedl ke vzniku daňové povinnosti u daně z příjmů právnických osob, byť v nižší výši než bylo v úpravách rozpočtu uvažováno.

Ostatní výdaje. V rámci těchto výdajů jsou zahrnuty výdaje dvojího druhu – a to investice do atletického vybavení pořízeného z investiční dotace od MŠMT a výdaje na příspěvek do tzv. fondu solidarity sportovních svazů zřízeného na úrovni ČSTV.

V závěru zhodnocení rozpočtových výdajů ČAS je vhodné okomentovat, v jakém rozsahu ovlivnilo plnění jednotlivých rozpočtových kapitol plnění zajišťované prostřednictvím dceřiné společnosti. V případě výdajů na sportovní přípravu dceřiná společnost zabezpečovala výdaje ve výši 519 tisíc Kč. Na pořádání atletických soutěží vynaložila dceřiná společnost cca 7.009 tisíc Kč, což je o 2.453 tisíc Kč více než v roce 2011. Atletickým oddílům byly poskytnuty finanční příspěvky v objemu 165 tisíc Kč. Částkou 101 tisíc Kč se společnost podílela na krytí správních výdajů svazu. V rozpočtových kapitolách Komunikace a tiskové oddělení a Výdaje na propagaci to pak bylo 3.263 tisíc Kč, resp. 4.080 tisíc Kč. Celkový objem vykázaný v závěrečném účtu ve výši 15.209 tisíc Kč je ale ve skutečnosti jen částí financí, kterými společnost přispívá k dobrému hospodaření svazu. Veškeré výdaje vynaložené dceřinou společností jsou vyčísleny bez vlivu DPH. Byly-li by výdaje realizovány přímo svazem, byly by jen z důvodu placení DPH o cca 2 miliony Kč vyšší. Svaz také využívá zejména personální zdroje společnosti pro své vlastní účely v rozsahu, který ani nelze spolehlivě vyčíslit. A pokud máme hodnotit přínos společnosti pro činnost ČAS ve všech souvislostech, nesmíme opomenout i přímé přínosy pro ČAS v oblasti příjmů v celkovém objemu cca 8,4 milionu Kč. Bezprostřední přínos dceřiné společnosti pro ČAS je tak možno ohodnotit na cca 25 mil. Kč.

Závěr

Ekonomická komise ČAS se v roce 2012 sešla na jednom jednání a to 1. listopadu 2012. Předmětem jednání byl výhled hospodaření za rok 2012, projednání návrhu rozpočtového záměru na rok 2013, projednání návrhu klíčů pro rozdělení finančních příspěvků v roce 2013, projednání sazeb členských příspěvků a dalších poplatků v roce 2013 a projednání návrhu valorizace odstupného.

Předsednictvo ČAS projednávalo vývoj hospodaření pravidelně vždy po uplynutí jednotlivých kalendářních čtvrtletí. Předseda ekonomické komise dále průběžně konzultoval vývoj rozpočtu s jednotlivými dotčenými úseky ČAS a podle potřeby předkládal předsednictvu další návrhy na úpravy rozpočtu. Definitivní vyhodnocení závěrečného účtu ČAS za rok 2012 předložil předseda ekonomické komise předsednictvu na zasedání Předsednictva ČAS dne 22. února 2013.

Hlavním cílem hospodaření ČAS bylo v roce 2012 zajištění základních běžných činností ČAS za současného dodržení všech schválených závazných ukazatelů. To se podařilo a v řadě oblastí došlo i k překročení původních cílů. To je pro hodnocení závěrečného účtu ČAS zásadní. To, že svaz hospodaří s přebytky i přesto, že se mu daří plnit prakticky všechny úkoly, které si v jednotlivých oblastech vytýčil, vede v konečném důsledku k nárůstu finančních rezerv svazu. To je velmi důležité v souvislosti s tím, že ČAS bude v roce 2015 pořadatelem HME.

Výdaje	rozpočet	plnění	rozdíl
Sportovní příprava (včetně mezd trenérů)	31 253 900,00 Kč	31 436 318,28 Kč	182 418,28 Kč
z toho: - reprezentace	18 131 000,00 Kč	18 593 604,58 Kč	462 604,58 Kč
- talentovaná mládež	1 858 400,00 Kč	1 502 032,96 Kč	-356 367,04 Kč
- sportovní centra mládeže	10 264 500,00 Kč	10 468 690,11 Kč	204 190,11 Kč
- vrcholové SCM	1 000 000,00 Kč	871 990,63 Kč	-128 009,37 Kč
Pořádání atletických soutěží	34 926 604,36 Kč	36 758 719,78 Kč	1 832 115,42 Kč
z toho: - mistrovské soutěže jednotlivců	4 411 672,00 Kč	4 812 054,50 Kč	400 382,50 Kč
- mistrovské soutěže družstev	2 045 656,00 Kč	1 780 030,50 Kč	-265 625,50 Kč
- pořádání ME, EP, SP, MS apod.	23 410 000,00 Kč	23 252 960,82 Kč	-157 039,18 Kč
- mezistátní utkání	1 410 676,36 Kč	1 194 805,36 Kč	-215 871,00 Kč
- nemistrovské soutěže	3 648 600,00 Kč	5 718 868,60 Kč	2 070 268,60 Kč
Účast na sportovních soutěžích	5 334 952,98 Kč	5 205 449,46 Kč	-129 503,52 Kč
z toho: - MS, ME, SP a EP	4 717 610,98 Kč	4 605 378,56 Kč	-112 232,42 Kč
- mezistátní utkání	547 342,00 Kč	526 639,81 Kč	-20 702,19 Kč
- ostatní soutěže	70 000,00 Kč	73 431,09 Kč	3 431,09 Kč
Příspěvky krajským atletickým svazům	5 028 000,00 Kč	5 262 773,00 Kč	234 773,00 Kč
z toho: - příspěvek na činnost	1 800 000,00 Kč	1 800 000,00 Kč	0,00 Kč
- příspěvek na projekt AP	100 000,00 Kč	338 656,00 Kč	238 656,00 Kč
- příspěvek na VSČ	400 000,00 Kč	400 000,00 Kč	0,00 Kč
- příspěvek na krajské přebory	1 360 000,00 Kč	1 358 654,00 Kč	-1 346,00 Kč
- příspěvek na OF a KF PR a SŠP	238 000,00 Kč	236 276,00 Kč	-1 724,00 Kč
- příspěvek na KP v hale	90 000,00 Kč	90 000,00 Kč	0,00 Kč
- příspěvek na měření KP	490 000,00 Kč	490 000,00 Kč	0,00 Kč
- příspěvek na MKU ml. a st. žactva	550 000,00 Kč	549 187,00 Kč	-813,00 Kč
Příspěvky atletickým klubům a oddílům	31 032 700,00 Kč	31 241 752,66 Kč	209 052,66 Kč
Příspěvky zájmovým sdružením	198 500,00 Kč	197 722,00 Kč	-778,00 Kč
Vzdělávání	1 473 035,00 Kč	1 214 353,89 Kč	-258 681,11 Kč
z toho: - trenérů	323 000,00 Kč	418 653,70 Kč	95 653,70 Kč
- rozhodčích a pořadatelů	308 000,00 Kč	58 820,00 Kč	-249 180,00 Kč
- ostatní	642 035,00 Kč	647 886,19 Kč	5 851,19 Kč
- publikace	200 000,00 Kč	88 994,00 Kč	-111 006,00 Kč
Správní a administrativní činnost	7 400 145,00 Kč	7 250 890,25 Kč	-149 254,75 Kč
z toho: - mzdy (mimo trenérů)	4 680 000,00 Kč	4 476 267,00 Kč	-203 733,00 Kč
- provozní náklady sekretariátu	2 427 300,00 Kč	2 466 878,10 Kč	39 578,10 Kč
- materiální vybavení sekretariátu	150 000,00 Kč	168 499,20 Kč	18 499,20 Kč
- účast v mezinárodních federacích	142 845,00 Kč	139 245,95 Kč	-3 599,05 Kč
Činnost orgánů ČAS	857 200,00 Kč	793 783,40 Kč	-63 416,60 Kč
z toho: - valná hromada	0,00 Kč	0,00 Kč	0,00 Kč
- výbor	86 000,00 Kč	81 518,00 Kč	-4 482,00 Kč
- předsednictvo	337 700,00 Kč	334 897,00 Kč	-2 803,00 Kč
- dozorčí rada	23 000,00 Kč	19 556,00 Kč	-3 444,00 Kč
- arbitrážní rada	4 000,00 Kč	779,00 Kč	-3 221,00 Kč
- disciplinární komise	4 000,00 Kč	0,00 Kč	-4 000,00 Kč
- odborné komise	402 500,00 Kč	357 033,40 Kč	-45 466,60 Kč
Komunikace a tiskové oddělení	3 616 500,00 Kč	3 540 951,13 Kč	-75 548,87 Kč
Propagace a prezentace	5 256 300,00 Kč	4 735 974,14 Kč	-520 325,86 Kč
z toho: - anketa Atlet roku	3 100 000,00 Kč	3 154 291,00 Kč	54 291,00 Kč
- ostatní	2 156 300,00 Kč	1 581 683,14 Kč	-574 616,86 Kč
Rozvojové programy	120 000,00 Kč	120 000,00 Kč	0,00 Kč
Splátky úvěrů a půjček	0,00 Kč	0,00 Kč	0,00 Kč
Daně a poplatky	502 340,00 Kč	320 000,00 Kč	-182 340,00 Kč
Ostatní výdaje	281 929,00 Kč	1 517 029,00 Kč	1 235 100,00 Kč
Výdaje celkem	127 282 106,34 Kč	129 595 716,99 Kč	2 313 610,65 Kč

Příjmy	rozpočet	plnění	rozdíl
Státní dotace	106 079 300,00 Kč	107 277 500,00 Kč	1 198 200,00 Kč
z toho: - reprezentace	16 469 400,00 Kč	16 469 400,00 Kč	0,00 Kč
- reprezentace ČOV	2 379 700,00 Kč	2 379 700,00 Kč	0,00 Kč
- talentovaná mládež vč. SCM, SpS	25 819 200,00 Kč	25 819 200,00 Kč	0,00 Kč
- všeobecná sportovní činnost	400 000,00 Kč	400 000,00 Kč	0,00 Kč
- údržba a provoz sportovních zařízení	6 328 100,00 Kč	6 328 100,00 Kč	0,00 Kč
- organizace sportu	33 032 900,00 Kč	33 032 900,00 Kč	0,00 Kč
- pořádání mezinárodních akcí	21 650 000,00 Kč	21 650 000,00 Kč	0,00 Kč
- pořízení strojních investic	0,00 Kč	1 198 200,00 Kč	1 198 200,00 Kč
Příspěvky od Českého olympijského výboru	4 281 000,00 Kč	4 294 206,55 Kč	13 206,55 Kč
Příspěvky na pořádání soutěží	30 000,00 Kč	30 000,00 Kč	0,00 Kč
Dary	4 000 000,00 Kč	7 050 840,00 Kč	3 050 840,00 Kč
Odvody z výtěžků loterií	0,00 Kč	0,00 Kč	0,00 Kč
Příjmy z převodů práv	1 000 000,00 Kč	1 369 000,00 Kč	369 000,00 Kč
Příjmy z mezinárodního sportovního styku	823 500,00 Kč	841 155,15 Kč	17 655,15 Kč
Přijaté poplatky a příspěvky	2 371 000,00 Kč	2 293 210,00 Kč	-77 790,00 Kč
z toho: - členské příspěvky	530 000,00 Kč	540 000,00 Kč	10 000,00 Kč
- administrativní poplatky	850 000,00 Kč	726 260,00 Kč	-123 740,00 Kč
- poplatky za účast v soutěžích	735 000,00 Kč	735 000,00 Kč	0,00 Kč
- účastnické poplatky	256 000,00 Kč	291 950,00 Kč	35 950,00 Kč
Příjmy z prodeje publikací	20 000,00 Kč	29 789,60 Kč	9 789,60 Kč
Příjmy z prodeje majetku	5 000,00 Kč	5 000,40 Kč	0,40 Kč
Úroky a jiné finanční příjmy	350 000,00 Kč	1 108 343,04 Kč	758 343,04 Kč
Příjmy z čerpání půjček	0,00 Kč	0,00 Kč	0,00 Kč
Příjmy z činnosti dceřinných společností	15 500 828,00 Kč	15 209 494,00 Kč	-291 334,00 Kč
Příjmy ostatní	0,00 Kč	499 993,89 Kč	499 993,89 Kč
Příjmy celkem	134 460 628,00 Kč	140 008 532,63 Kč	5 547 904,63 Kč
Přebytek (+) / Schodek (-)	7 178 521,66 Kč	10 412 815,64 Kč	3 234 293,98 Kč

Stanovené závazné ukazatele:

1. minimální dosažený rozdíl příjmů a výdajů musí být ve výši 0 Kč
2. Výdaje obsažené v kapitole "Pořádání atletických soutěží - pořádání ME, EP, SP, MS apod." jsou ve výši 9.000.000 Kč vázány na dosažení příjmů v kapitole "Státní dotace - pořádání mezinárodních akcí".
3. Výdaje obsažené v kapitole "Pořádání atletických soutěží - pořádání ME, EP, SP, MS apod." jsou ve výši 700.000 Kč určeny na výdaje spojené se zajištěním kandidatur na HME 2015 a ME družstev 2014. Uskutečnění těchto výdajů není vázáno na dosažení konkrétních příjmů.
4. Výdaje obsažené v kapitole "Příspěvky krajským atletickým svazům - příspěvek na VSČ" v částce 500.000 Kč jsou vázány na dosažení příjmů v kapitole "Státní dotace - všeobecná sportovní činnost". Výdaje budou provedeny pouze do výše skutečných příjmů v kapitole "Státní dotace - všeobecná sportovní činnost".
5. Výdaje obsažené v kapitole "Příspěvky atletickým klubům a oddílům" jsou do výše příjmů v kapitole "Státní dotace - údržba a provoz sportovních zařízení" vázány na stanovený účel použití, kterým je poskytnutí příspěvků TJ či SK na provoz a údržbu sportovních zařízení podle podmínek Programu IV vyhlášeného MŠMT pro rok 2012.

2. VÝSLEDKY HOSPODAŘENÍ

Příložená účetní závěrka zobrazuje ve formě rozvahy (balance) a výkazu zisku a ztráty výsledky hospodaření, majetek a závazky Českého atletického svazu k 31. prosinci 2012. Krajské atletické svazy jsou samostatnými subjekty a vedou účetnictví samostatně.

Hospodaření svazu je průběžně sledováno a konzultováno s daňovým poradcem.

Předložený výsledek hospodaření svazu přesně zobrazuje stav hospodaření za rok 2012.

Zdanitelné příjmy plynuly Českému atletickému svazu podobně jako v předchozím roce z postoupení marketingových práv, z reklamních smluv, z prodeje movitého majetku a také z některých výnosů čistě sportovní činnosti, a to především z toho důvodu, že související náklady byly použity pro vyúčtování přijatých dotací a tím nemohly být uplatněny jako výdaj související s výnosy ze sportovní činnosti. Zdanitelné výnosy tak dosáhly za rok 2012 sumy 7.752 tisíc Kč a po uplatnění daňově uznatelných nákladů ve výši 5.357 tisíc Kč vstoupily částkou 2.395 tisíc Kč do daňového základu. Po snížení o zákonnou odečitatelnou položku ve výši 719 tisíc Kč činí základ daně z příjmů právnických osob 1.676 tisíc Kč. Po uplatnění 19% sazby daně z příjmů právnických osob daňová povinnost 318 tisíc Kč. Zisk ze zdaňované činnosti dosáhl tedy 1.995 tisíc Kč.

Celkem výsledek hospodaření

Zisk ze zdaňované činnosti	1.995 tisíc Kč
Zisk z nezdaňované činnosti	7.889 tisíc Kč
Výsledek hospodaření v roce 2012	9.884 tisíc Kč

ROZVAHA pro nevýdělečné organizace v plném rozsahu

ke dni: 31.12.2012 (v celých tisících Kč)

IČ: 00539244

Název a sídlo účetní jednotky
Český atletický svaz.

Diskařská 100

Praha

169 00

Právní forma účetní jednotky
sdružení občanů

Předmět podnikání
podpora rozvoje a organizování atletiky v ČR

Dle vyhlášky č. 504/2002 Sb.

Sestaveno dne: 14.2.2013

Osoba odpovědná za účetnictví (jméno a podpis)


Ing. Martina Renzová

Osoba odpovědná za účetní závěrku (jméno a podpis)

Ing. Jiří Topinka

tel.: 603806978

linka:




Podpisový záznam

Označ.		Začátek obd.	Konec obd.
Označ.	AKTIVA		
A.	Dlouhodobý majetek celkem (A.I.+A.II.+A.III.+A.VI.)	4 680	5 028
A. I.	Dlouhodobý nehmotný majetek celkem (souč. A.I.1. až A.I.7.)	449	449
	2. Software	424	424
	4. Drobný dlouhodobý nehmotný majetek	25	25
A.II.	Dlouhodobý hmotný majetek celkem (souč. A.II.1. až A.I.10.)	12 862	13 948
	4. Samostatné movité věci a soubory movitých věcí	11 847	12 932
	7. Drobný dlouhodobý hmotný majetek	1 015	987
	9. Nedokončený dlouhodobý hmotný majetek	0	29
A.III.	Dlouhodobý finanční majetek celkem (souč. A.III.1. až A.III.7.)	200	400
A.III.1.	Podíly v ovládaných a řízených osobách	100	300
	2. Podíly v osobách pod podstatným vlivem	100	100
A. IV.	Oprávký k dlouhodobému majetku celkem (souč. A.IV.1. až A.IV.11.)	-8 831	-9 769
	2. Oprávký k softwaru	-156	-198
	4. Oprávký k drobnému dlouhodobému nehmotnému majetku	-25	-25
	7. Oprávký k samostat. movit. věcem a souborům movit. věcí	-7 635	-8 559
	10. Oprávký k drobnému dlouhodobému hmotnému majetku	-1 015	-987
B.	Krátkodobý majetek celkem (B.I.+B.II.+B.III.+B.VI.)	18 745	23 486
B. II.	Pohledávky celkem (souč. B.II.1. až B.II.19.)	1 791	701
B. II.1.	Odběratelé	1 750	622
	4. Poskytnuté provozní zálohy	16	70
	6. Pohledávky za zaměstnanci	12	8
	17. Jiné pohledávky	13	1
B.III.	Krátkodobý finanční majetek celkem (souč. B.III.1. až B.III.8.)	13 291	19 338
B.III.1.	Pokladna	5	60
	3. Účty v bankách	13 286	19 278
B. IV.	Jiná aktiva celkem (souč. B.IV.1. až B.IV.3.)	3 663	3 447
B. IV.1.	Náklady příštích období	3 580	3 423
	2. Příjmy příštích období	83	24
	AKTIVA CELKEM (A. + B.)	23 425	28 514
Označ.	PASIVA		
A.	Vlastní zdroje celkem (A.I.+A.II.)	17 750	28 096
A. I.	Jméni celkem (souč. A.I.1. až A.I.3.)	12 067	18 212
A. I. 1.	Vlastní jmění	12 067	18 212
A. II.	Výsledek hospodaření celkem (souč. A.II.1. až A.II.3.)	5 683	9 884
	1. Účet výsledku hospodaření	0	9 884
	2. Výsledek hospodaření ve schvalovacím řízení	5 683	0
B.	Cizí zdroje celkem (B.I.+B.II.+B.III.+B.VI.)	5 675	418
B.III.	Krátkodobé závazky celkem (souč. B.III.1. až B.III.23.)	1 608	349
B.III.1.	Dodavatelé	46	21
	5. Zaměstnanci	0	3
	6. Ostatní závazky vůči zaměstnancům	712	0
	7. Závazky k institucím soc. zabezpečení a veř. zdrav. poj.	488	0
	8. Daň z příjmů	135	223
	9. Ostatní přímé daně	168	102
	10. Daň z přidané hodnoty	52	0
	17. Jiné závazky	7	0
B. IV.	Jiná pasiva celkem (souč. B.IV.1. až B.IV.3.)	4 067	69
B. IV.1.	Výdaje příštích období	7	16
	2. Výnosy příštích období	4 060	53
	PASIVA (A. + B.)	23 425	28 514

VÝKAZ ZISKU A ZTRÁTY pro nevýdělečné organizace

ke dni: 31.12.2012 (v celých tisících Kč)

IČ: 00539244

Název a sídlo účetní jednotky

Český atletický svaz

Diskařská 100

Praha 6

169 00

Právní forma účetní jednotky

sdružení občanů

Předmět podnikání

podpora rozvoje a organizování atletiky v ČR

v plném rozsahu

Sestaveno dne: 14.2.2013

Osoba odpovědná za účetnictví (jméno a podpis)

Ing. Martina Renzová

Osoba odpovědná za účetní závěrku (jméno a podpis)

Ing. Jiří Topinka

tel.: 603806978

linka:



Podpisový záznam

Označení	NÁKLADY	Hlavní čin.	Hosp. čin.	Celk. čin.
A. I.	Spotřebované nákupy celkem (souč. A.I.1. až A.I.4.)	5 975	0	5 975
	1. Spotřeba materiálu	5 359	0	5 359
	2. Spotřeba energie	446	0	446
	3. Spotřeba ostatních neskladovatelných dodávek	170	0	170
A. II.	Služby celkem (souč. A.II.5. až A.II.8.)	54 723	0	54 723
	5. Opravy a udržování	153	0	153
	6. Cestovné	2 814	0	2 814
	7. Náklady na reprezentaci	82	0	82
	8. Ostatní služby	51 674	0	51 674
A. III.	Osobní náklady celkem (souč. A.III.9. až A.III.13.)	14 242	0	14 242
	9. Mzdové náklady	10 700	0	10 700
	10. Zákonné sociální pojištění	3 280	0	3 280
	12. Zákonné sociální náklady	202	0	202
	13. Ostatní sociální náklady	60	0	60
A. IV.	Daně a poplatky celkem (souč. A.IV.14. až A.IV.16.)	8	0	8
	14. Daň silniční	2	0	2
	16. Ostatní daně a poplatky	6	0	6
A. V.	Ostatní náklady celkem (souč. A.V.17. až A.V.24.)	3 883	0	3 883
	21. Kursové ztráty	73	0	73
	24. Jiné ostatní náklady	3 810	0	3 810
A. VI.	Odp., prod. maj. a tv. rez. celk. (souč. A.VI.25. až A.VI.30.)	1 116	0	1 116
	25. Odpisy dlouhodobého nehmotného a hmotného maj.	1 116	0	1 116
A. VII.	Poskytnuté příspěvky celkem (souč. A.VII.31. + A.VII.32.)	36 068	0	36 068
	31. Poskytnuté příspěvky zúčtované mezi org. složkami	35 760	0	35 760
	32. Poskytnuté členské příspěvky	308	0	308
	NÁKL. CELK. (A. I.+A. II.+A. III.+A. IV.+A. V.+A. VI.+A. VII.+A. VIII.)	116 015	0	116 015
Označ.	VÝNOSY	Hlavní čin.	Hosp. čin.	Celk. čin.
B. I.	Tržby za vlast. výk. a za zboží celk. (souč. B.I.1. až B.I.3.)	1 030	0	1 030
	1. Tržby za vlastní výroby	30	0	30
	2. Tržby z prodeje služeb	1 000	0	1 000
B. IV.	Ostatní výnosy celkem (souč. B.IV.12. až B.IV.18.)	9 812	0	9 812
	15. Úroky	1 108	0	1 108
	16. Kursové zisky	27	0	27
	18. Jiné ostatní výnosy	8 677	0	8 677
B. V.	Tržby z prod. maj. a zúct. rez. celk. (souč. B.V.19. až B.V.25.)	5	0	5
	19. Tržby z prodeje dlouhodobého nehmot. a hmot. maj.	5	0	5
B. VI.	Přijaté příspěvky celkem (souč. B.VI.26. až B.VI.28.)	9 291	0	9 291
	27. Přijaté příspěvky (dary)	8 751	0	8 751
	28. Přijaté členské příspěvky	540	0	540
B. VII.	Provozní dotace celkem (B.VII.29.)	106 079	0	106 079
	29. Provozní dotace	106 079	0	106 079
	VÝNOSY CELKEM (B. I.+B. II.+B. III.+B. IV.+B. V.+B. VI.+B. VII.)	126 217	0	126 217
C.	Výsl. hospod. před zdaněním (VÝNOSY CELK. - NÁKLADY CELK.)	10 202	0	10 202
	34. Daň z příjmů	318	0	318
D.	Výsledek hospodaření po zdanění (C. - 34.)	9 884	0	9 884

Počáteční provozní kapitál

Na straně aktiv je tvořen především z finančních prostředků uložených na bankovních účtech a v pokladně, dále aktiva tvoří poskytnuté zálohy a pohledávky svazu.

Naproti tomu na stranu pasiv je třeba započítat především závazky svazu a v roce 2012 také platby přijaté předem – část členských příspěvků za rok 2013 a část soutěžních poplatků za účast v soutěžích družstev v roce 2013.

Výpočet počátečního provozního kapitálu k 1. lednu 2013

Aktiva

• bankovní účty, pokladna – zůstatky	19 337 695,98
• poskytnuté zálohy	69 965,44
• pohledávky	630 971,38

Aktiva celkem 20 038 632,80

Pasiva

• závazky	21 413,04
• závazky vůči zaměstnancům	2 500,00
• daň z příjmů za rok 2012	223 040,00
• doplatek silniční daně za rok 2012	130,00
• daň z přidané hodnoty	101 865,08
• předplacené členské příspěvky na rok 2013	48 000,00
• předplacené poplatky za soutěže družstev 2013	5 000,00
• provozní kapitál k 1. lednu 2013	19 636 684,68

Pasiva celkem 20 038 632,80

Část C - STATISTICKÁ

1. STATISTIKA

Obsah:

- Organizační a členská základna ČAS
- Vývoj členské základny za období let 1993 – 2013 podle počtu oddílů a klubů (graf)
- Vývoj členské základny za období let 1993 – 2013 podle počtu evidovaných členů (graf)
- Počet evidovaných členů v členění podle krajů a věkových kategorií
- Počet registrovaných atletů v členění podle krajů a věkových kategorií
- Členění atletických oddílů a klubů podle velikosti členské základny
- Přehled trenérů a rozhodčích ČAS
- Přehled o počtech profesionálních a úvazkových trenérů ČAS
- Přehled o počtech evidovaných členů v atletických oddílech a klubech

Komentář

Číselné údaje pro zpracování jednotlivých přehledů byly vzaty z „Příhlášek atletických oddílů/klubů k činnosti pro rok 2013“ ke dni 15. 2. 2013.

Počet oddílů podle přihlášek k činnosti se meziročně zvýšil z 261 oddílů na 267 oddílů.

Na začátku roku 2012 se k činnosti dodatečně přihlásil 1 oddíl a v průběhu roku se přihlásilo 9 nových oddílů (z toho 1 oddíl s účinností od 1. 1. 2013).

K 15. 2. 2013 oznámilo ukončení činnosti 8 oddílů, k činnosti se nepřihlásil 1 oddíl a přihlášku podalo 5 nových oddílů.

Počet registrovaných atletů je vzat z registru atletů k 31. 12. 2012.

Kromě rozboru členské základny je v tabulkách uveden i přehled trenérů a rozhodčích podle kvalifikačních stupňů a přehled trenérů, kteří jsou v oddílech plně zaměstnáni nebo pracují na dohody o pracovní činnosti, výjimečně i na dohody o provedení práce.

V závěru je uváděn přehled o evidovaných členech podle jednotlivých atletických oddílů a klubů v členění podle věkových kategorií tak, jak uvedly atletické oddíly/kluby v přihlášce k činnosti.

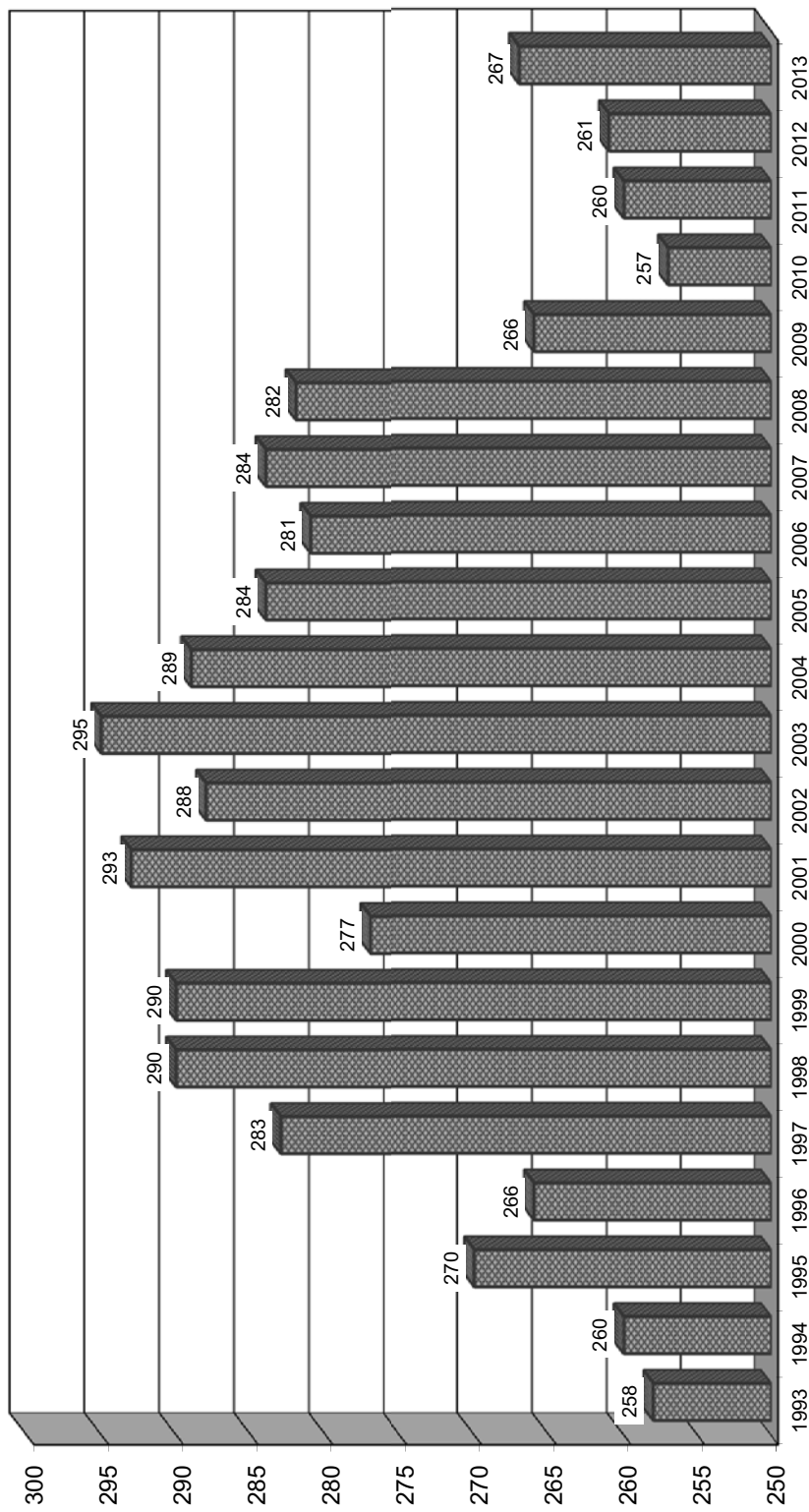
ORGANIZAČNÍ A ČLENSKÁ ZÁKLADNA ČAS

K R A J	Počet oddílů				Počet odd. s družstvy v soutěžích v r. 2013	Počet odd. s registr. závodníky	Počet členů evidovaných v AO/SK		Index 2013/2012		
	Stav k 15.2.2013	Stav k 15.2.2012	Rozdíl	Index 2013/2012			Stav k 15.2.2013	Stav k 15.2.2012		Rozdíl	Index 2013/2012

Praha	37	32	5	115,6	19	28	18732 *)	18 290 *)	442	102,4
Středočeský	24	24	0	100,0	16	18	4 063	3 600	463	112,9
Jihočeský	23	23	0	100,0	13	22	2 438	2 183	255	111,7
Plzeňský	17	16	1	106,3	11	13	2 268	1 864	404	121,7
Karlovarský	8	7	1	114,3	6	8	1 108	1 079	29	102,7
Ústecký	23	21	2	109,5	13	20	2 492	1 996	496	124,8
Liberecký	19	19	0	100,0	13	17	3 574	3 506	68	101,9
Královéhradecký	15	16	-1	93,8	12	13	2 573	2 405	168	107,0
Pardubický	17	17	0	100,0	13	15	3 021	2 806	215	107,7
Vysočina	13	13	0	100,0	9	12	1 717	1 497	220	114,7
Jihomoravský	32	33	-1	97,0	16	25	5 553	5 060	493	109,7
Olomoucký	12	12	0	100,0	8	10	3 175	2 616	559	121,4
Moravskoslezský	21	21	0	100,0	10	18	4 640	4 154	486	111,7
Zlínský	6	7	-1	85,7	4	5	1 520	1 535	-15	99,0
ČR CELKEM	267	261	6	102,3	163	224	56 874	52 591	4 283	108,1

*) uvedený počet členů nebyl v plné výši evidován Pražskou tělovýchovnou unií

Vývoj členské základny ČAS za období let 1993 - 2013 (podle počtu atletických oddílů a klubů)



Rok	1993	1994	1995	1996	1997	1998	1999	2000	2001	2002	2003	2004	2005	2006	2007	2008	2009	2010	2011	2012	2013
Počet oddílů a klubů	258	260	270	266	283	290	290	277	293	288	295	289	284	281	284	282	266	257	260	261	267

PŘEHLED O POČTECH PROFESIONÁLNÍCH A ÚVAZKOVÝCH TRENÉRŮ ČAS

K R A J	SpS *		SCM *		SG *			AO / SK ** vč. resortních středisek			C E L K E M		
	Profes. trenéři	Úvazková trenéři	Profes. trenéři	Celkem	Profes. trenéři	Úvazková trenéři	Celkem	Profes. trenéři	Úvazková trenéři	Celkem	Profes. trenéři	Úvazková trenéři	Celkem

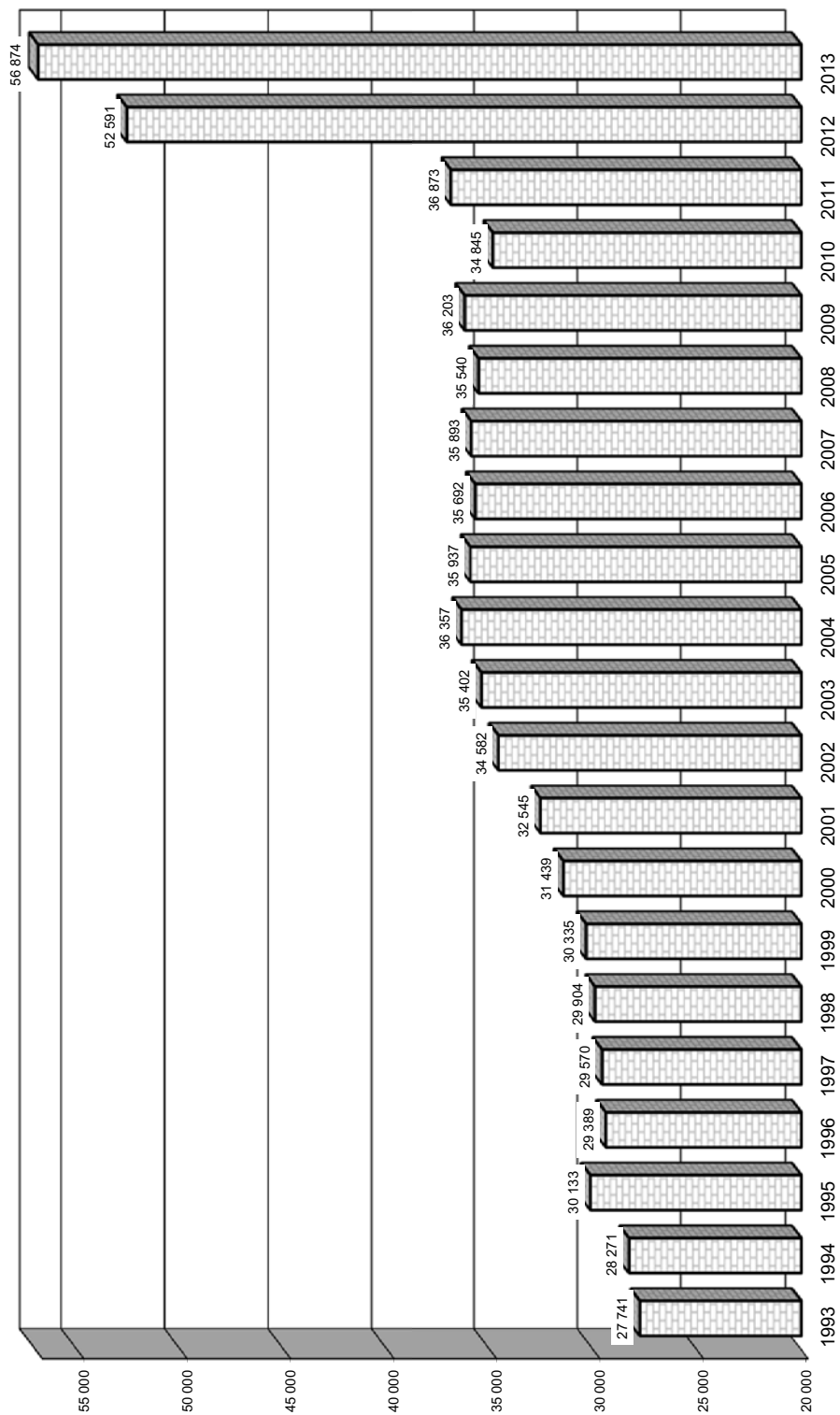
Praha	3	9	2	2	1	1	2	11	106	117	17	116	133
Středočeský	3	11	1	1	6	2	8	1	29	30	11	42	53
Jihočeský	2	7	1	1	4	0	4	1	24	25	8	31	39
Plzeňský	2	6	1	1	4	1	5	1	38	39	8	45	53
Karlovarský	0	0	1	1	0	0	0	1	13	14	2	13	15
Ústecký	2	7	1	1	1	1	2	0	18	18	4	26	30
Liberecký	4	13	1	1	5	3	8	0	53	53	10	69	79
Královéhradecký	1	5	1	1	0	0	0	1	19	20	3	24	27
Pardubický	3	14	1	1	5	0	5	1	32	33	10	46	56
Vysočina	2	9	1	1	1	1	2	0	19	19	4	29	33
Jihomoravský	4	8	1	1	5	0	5	3	38	41	13	46	59
Olomoucký	3	8	1	1	0	0	0	0	39	39	4	47	51
Moravskoslezský	5	16	2	2	4	3	7	1	59	60	12	78	90
Zlínský	2	9	1	1	1	4	5	0	26	26	4	39	43
ČR CELKEM	36	122	16	16	37	16	53	21	513	534	110	651	761

* podle evidence ČAS k 31.12.2012

** podle přihlášek AO k činnosti pro rok 2013

SpS - sportovní střediska - evidence trenérů, kteří jsou placeni z dotace MŠMT na činnost SpS

Vývoj členské základny ČAS za období 1993 - 2013 (podle počtu evidovaných členů)



Rok	1993	1994	1995	1996	1997	1998	1999	2000	2001	2002	2003	2004	2005	2006	2007	2008	2009	2010	2011	2012	2013
Počet členů	27 741	28 271	30 133	29 389	29 570	29 904	30 335	31 439	32 545	34 582	35 402	36 357	35 937	35 692	35 893	35 540	36 203	34 845	36 873	52 591	56 874

*) uvedený počet členů nebyl v plné výši evidován Pražskou tělovýchovnou unií

ČLENSKÁ ZÁKLADNA V ČLENĚNÍ PODLE KATEGORIÍ

K R A J	Počet evid. členů v AO/SK	z toho											
		Muži	Ženy	Junioři	Juniorky	Doros-tenci	Doros-tenky	Starší žáci	Starší žákyně	Mladší žáci	Mladší žákyně	Přípravka hoši	Přípravka žákyně
Praha	18 732 *)	10 539	3 798	229	196	257	211	296	307	328	413	1 108	1 050
Středočeský	4 063	705	357	172	138	171	168	196	232	228	234	756	706
Jihočeský	2 438	364	192	72	74	113	123	193	189	170	185	337	426
Plzeňský	2 268	374	201	92	134	100	131	115	177	162	197	293	292
Karlovarský	1 108	198	90	63	40	65	53	72	100	60	64	153	150
Ústecký	2 492	451	191	92	69	116	107	150	146	151	160	465	394
Liberecký	3 574	715	382	157	115	198	172	226	228	227	218	466	470
Královéhradecký	2 573	743	450	102	112	124	131	113	113	96	98	268	223
Pardubický	3 021	629	290	138	90	153	148	160	181	262	216	410	344
Vysočina	1 717	267	122	98	58	100	84	129	105	133	141	252	228
Jihomoravský	5 553	1 105	665	193	179	259	240	272	276	360	296	888	820
Olomoucký	3 175	489	248	111	117	167	131	203	161	180	191	660	517
Moravskoslezský	4 640	819	472	248	186	262	224	312	293	264	268	670	622
Zlínský	1 520	335	168	70	51	60	126	76	84	56	79	212	203
ČR CELKEM	56 874	17 733	7 626	1 837	1 559	2 145	2 049	2 513	2 592	2 677	2 760	6 938	6 445

*) uvedený počet členů nebyl v plné výši evidován Pražskou tělovýchovnou unií

POČET REGISTROVANÝCH ATLETŮ PODLE KATEGORIÍ

K R A J	z toho												
	Počet registr. atletů celkem	Muži	Ženy	Junioři	Juniorky	Doros-tenci	Doros-tenky	Starší žáci	Starší žákyně	Mladší žáci	Mladší žákyně	Přípravka hoši	Přípravka žákyně
Praha	3 369	907	488	150	148	202	169	236	274	267	317	102	109
Středočeský	1 746	401	175	163	133	140	147	147	174	98	113	28	27
Jihočeský	1 215	203	111	61	64	76	103	121	135	123	135	37	46
Plzeňský	1 577	280	128	81	94	90	121	100	143	125	151	122	142
Karlovarský	877	196	85	63	43	54	52	68	87	47	65	48	69
Ústecký	1 432	306	97	71	57	99	72	115	122	113	113	125	142
Liberecký	1 968	435	217	133	107	165	157	182	202	113	142	50	65
Královéhradecký	1 007	254	139	60	53	94	76	91	74	45	48	42	31
Pardubický	1 565	417	157	132	80	128	128	128	151	67	126	15	36
Vysočina	1 158	156	59	86	48	90	67	115	94	110	110	115	108
Jihomoravský	2 184	485	189	159	135	180	197	199	221	160	151	44	64
Olomoucký	1 470	250	119	103	102	149	125	186	146	123	135	18	14
Moravskoslezský	2 705	397	206	203	157	249	213	267	252	200	216	187	158
Zlínský	833	220	99	66	47	56	54	75	82	50	75	5	4
ČR CELKEM	23 106	4 907	2 269	1 531	1 268	1 772	1 681	2 030	2 157	1 641	1 897	938	1 015

ČLENĚNÍ ATLETICKÝCH ODDÍLŮ PODLE VELIKOSTI ČLENSKÉ ZÁKLADNY

K R A J	Počet oddílů	z toho			
		do 50 členů	51 - 100 členů	101 - 250 členů	251 - 500 členů

Praha	37	9	8	11	7	2
Středočeský	24	6	6	8	3	1
Jihočeský	23	8	6	7	2	0
Plzeňský	17	6	3	6	1	1
Karlovarský	8	1	1	6	0	0
Ústecký	23	11	2	7	3	0
Liberecký	19	4	6	5	2	2
Královéhradecký	15	2	7	3	2	1
Pardubický	17	4	2	7	3	1
Vysočina	13	3	4	4	2	0
Jihomoravský	32	14	4	7	4	3
Olomoucký	12	2	3	1	5	1
Moravskoslezský	21	6	3	8	1	3
Zlínský	6	1	1	1	2	1

ČR CELKEM	267	77	56	81	37	16
------------------	------------	-----------	-----------	-----------	-----------	-----------

TRENÉŘI A ROZHODČÍ ČAS

K R A J	T R E N É Ř I										R O Z H O D Č Í				
	Kvalifikační stupeň										Index 2013/2012	Celkem	Index 2013/2012		
	I.	II.	III.	IV.	TŽ	TAP	Celkem	Kvalifikační stupeň							
	ústřed.			I.	II.	III.	Celkem	Kvalifikační stupeň							

Praha	68	51	128	44	5	29	325	106,6	17	16	24	76	133	103,9
Středočeský	22	37	63	62	7	12	203	110,3	13	16	46	255	330	103,4
Jihočeský	11	17	55	39	11	7	140	112,0	7	10	46	80	143	96,6
Plzeňský	14	26	52	44	3	9	148	116,5	11	14	50	113	188	108,7
Karlovarský	3	17	20	18	0	0	58	90,6	1	4	13	54	72	93,5
Ústecký	11	22	40	42	6	6	127	107,6	3	10	56	115	184	102,8
Liberecký	15	31	47	46	2	6	147	94,8	21	25	53	225	324	97,3
Královéhradecký	6	20	37	21	0	9	93	113,4	5	13	86	129	233	104,5
Pardubický	17	26	66	14	2	1	126	98,4	6	25	58	180	269	85,9
Vysočina	8	13	27	15	7	0	70	109,4	7	12	32	146	197	108,8
Jihomoravský	29	42	100	47	5	9	232	111,0	13	20	85	225	343	103,0
Olomoucký	15	32	75	24	0	7	153	107,7	19	29	99	171	318	90,3
Moravskoslezský	27	36	124	32	0	6	225	100,4	18	45	135	183	381	101,9
Zlínský	10	18	31	16	0	8	83	110,7	7	89	117	80	293	177,6
ČR CELKEM	256	388	865	464	48	109	2 130	106,4	148	328	900	2 032	3 408	103,3

Přehled o počtech evidovaných členů v atletických oddílech/kлубech

Krajský atletický svaz		Celkem	Muži	Ženy	Junioři	Juniorky	Doros- tenci	Doros- tenky	Starší žáci	Starší žákyně	Mladší žáci	Mladší žákyně	Přípravka žáci	Přípravka žákyně
Pražský atletický svaz														
A. C. Sparta Praha	307	75	46	6	6	7	6	7	7	6	10	15	62	61
AC Kovošrot Praha	97	40	5	3	2	2	1	2	2	1	2	2	17	20
AC Praha 1890	224	76	40	2	1	6	6	2	5	2	8	10	40	32
AC Ranck Praha	10	7	3	0	0	0	0	0	0	0	0	0	0	0
ASK Altsport o.s.	21	0	1	0	0	0	0	0	0	0	10	10	0	0
ASK Slavia Praha	755	115	42	32	18	44	44	30	47	50	71	64	129	113
Atletický školní klub Mazurská	158	11	13	0	0	2	4	4	6	16	14	20	34	38
ATLETIK RUDNA	72	1	1	0	0	0	0	0	10	3	3	9	25	20
Atletika Knoflík	132	0	2	0	0	0	0	0	0	0	0	0	60	70
Prague International Marathon	12546 *)	9203	3139	66	41	35	25	25	23	14	0	0	0	0
PSK Olymp Praha	446	199	75	17	18	16	16	14	5	8	12	16	35	31
PSK Union Praha	32	28	4	0	0	0	0	0	0	0	0	0	0	0
SC Radotín Praha	105	8	2	1	1	2	2	4	11	4	7	10	33	22
SK Aktis Praha	205	31	8	3	2	5	5	4	7	8	15	7	73	42
SK Arima Praha	103	14	6	11	4	11	11	5	11	4	12	9	12	4
SK DVOJKA Praha	95	1	0	0	5	6	0	6	1	15	0	11	0	56
SK Kotlářka Praha	456	58	57	14	16	19	19	16	30	31	38	57	56	64
SK ZS Jeseniova Praha	416	40	27	8	24	34	34	26	36	35	23	32	64	67
SMOLA CHUZE Praha	3	3	0	0	0	0	0	0	0	0	0	0	0	0
Sokol Král.Vinohrady Praha	148	35	9	4	3	6	6	1	4	8	10	16	31	21
Spartak Praha 4	476	105	49	19	12	27	27	16	25	26	24	37	65	71
Sportovní chůze Praha	8	7	1	0	0	0	0	0	0	0	0	0	0	0
SRI CHINMOY TEAM Praha	10	7	3	0	0	0	0	0	0	0	0	0	0	0
ŠAK Novoborská Praha	202	5	1	0	4	1	1	2	4	11	16	25	67	66
ŠSK Újezd nad Lesy-Praha	143	2	7	1	2	5	5	9	6	10	11	14	34	42
ŠSK ZS Filosofofská Praha	34	2	2	0	0	0	0	0	0	0	0	0	15	15
TJ Bohemians Praha	87	49	38	0	0	0	0	0	0	0	0	0	0	0
TJ ČZU Praha	60	37	21	1	0	0	0	1	0	0	0	0	0	0
TJ Dukla Praha	315	89	13	14	6	13	13	9	17	15	15	15	55	54
TJ Liga 100 Praha	91	81	8	0	0	1	1	0	0	1	0	0	0	0
TJ Sokol Dolní Počernice	62	1	1	0	0	0	0	0	0	0	1	1	36	22
TJ Sokol Horní Počernice	2	0	2	0	0	0	0	0	0	0	0	0	0	0
TJ Sokol Kbely Praha	20	19	0	1	0	0	0	0	0	0	0	0	0	0
TJ Sokol Liboc	74	0	2	0	0	0	0	0	1	0	0	0	45	26
TJ Stodůlky Praha, o.s.	130	23	14	5	0	5	5	9	11	14	7	10	18	14
Univerzitní sportovní klub Praha	442	62	78	19	29	19	18	19	27	25	19	21	58	67
VSK FTVS Praha	245	105	78	2	2	0	0	0	0	0	0	2	44	12
Celkem za kraj	18 732	10 539	3 798	229	196	257	211	296	307	413	328	1 108	1 050	

*) uvedený počet členů nebyl evidován Pražskou tělovýchovnou unií

Krajský atletický svaz		Celkem	Muži	Ženy	Junioři	Juniorky	Doros- tenci	Doros- tenky	Starší žáci	Starší žákyně	Mladší žáci	Mladší žákyně	Připravka žáci	Připravka žákyně	
Středočeský krajský atletický svaz															
I. AK Chocerady	82	2	7	0	0	0	0	0	0	0	0	1	37	35	
A. C. TEPO Kladno	822	121	74	44	38	47	55	48	57	49	45	115	129	129	
AC Čáslav	222	65	25	9	5	9	6	4	9	15	8	44	23	23	
AS E. Zátoka Stará Boleslav, o.s.	6	4	2	0	0	0	0	0	0	0	0	0	0	0	
Atletický oddíl - STŘELA Žebrák	67	2	3	1	0	0	0	2	3	4	4	22	26	26	
Atletický oddíl T.J. Sokol Říčany a Ra	227	9	35	0	0	1	0	9	7	10	10	78	68	68	
Maratón klub Kladno, o.s.	58	50	8	0	0	0	0	0	0	0	0	0	0	0	
SK Babice	1	1	0	0	0	0	0	0	0	0	0	0	0	0	
SK Sporting Příbram	170	36	5	7	9	5	6	3	8	11	17	34	29	29	
SKP Nymburk, o.s.	150	28	21	12	12	10	7	6	5	5	4	22	18	18	
SKP Olympia Kutná Hora	318	46	27	48	34	19	27	17	18	35	25	12	10	10	
Sokol Roztoky u Prahy	130	40	7	2	0	1	0	1	0	5	2	44	28	28	
T.J. Sokol na Mělníce	36	8	1	0	1	0	0	1	6	5	10	4	0	0	
TJ Kavalier Sázava	122	60	20	4	1	6	0	7	2	4	2	10	6	6	
TJ Lokomotiva Beroun o.s.	230	36	19	10	15	5	13	14	17	8	19	39	35	35	
TJ Lokomotiva Rakovník	24	3	0	0	0	0	0	5	0	3	3	6	4	4	
TJ Lokomotiva Zdice	17	2	1	0	0	0	0	0	1	0	0	6	7	7	
TJ Neratovice	86	15	6	1	1	2	7	4	2	1	10	7	30	30	
TJ Slavoj Český Brod, o.s.	96	10	3	4	1	6	1	4	4	7	5	38	13	13	
TJ Slavoj Stará Boleslav	413	62	32	10	9	24	24	24	33	21	20	75	79	79	
TJ Sokol Kolín-atletika	475	53	26	15	9	23	9	34	40	26	24	113	103	103	
TJ Spartak Vlašim	202	43	32	5	2	10	11	6	11	8	8	29	37	37	
TJ Spartak Čelákovice	73	7	2	0	1	3	2	6	6	9	9	11	17	17	
TJ Spartak Hořovice	36	2	1	0	0	0	0	1	3	2	8	10	9	9	
Celkem za kraj	4 063	705	357	172	138	171	168	196	232	228	234	756	706	706	

Krajský atletický svaz		Celkem	Muži	Ženy	Junioři	Juniorky	Doros- tenci	Doros- tenky	Starší žáci	Starší žákyně	Mladší žáci	Mladší žákyně	Přípravka žáci	Přípravka žákyně	
Jihočeský krajský atletický svaz															
Atletic Club Čimelice	51	5	6	1	0	0	0	0	10	4	5	4	10	6	
Atletika Katovice o.s.	33	1	3	0	0	1	0	0	0	5	3	10	8	2	
Atletika Písek, o.s.	104	23	11	4	2	2	7	3	3	14	2	3	16	17	
Bechyňský atlet. klub Bechyně	168	32	12	21	7	20	7	11	14	14	5	9	12	18	
Jihočeský klub maratonců	79	68	11	0	0	0	0	0	0	0	0	0	0	0	
SK Čtyři Dvory Č.Budějovice	158	27	21	1	6	4	6	7	7	1	5	9	35	36	
SK Větrní	0	0	0	0	0	0	0	0	0	0	0	0	0	0	
SKOK J. Hradec	68	3	1	0	0	2	2	7	7	7	8	6	14	18	
SKP České Budějovice	22	7	8	1	1	0	0	3	1	1	1	0	0	0	
SSK ZS Borotín	76	12	3	3	0	9	2	9	6	6	7	6	8	11	
T. J. Sokol České Budějovice	328	35	19	11	20	16	20	40	33	22	33	17	50	45	
TJ Blatná	33	1	1	0	0	1	0	1	1	0	2	3	5	19	
TJ ČZ Strakonice	45	1	3	0	3	0	3	4	4	4	4	3	10	10	
TJ Chyšky	96	9	5	11	3	14	5	13	7	7	6	3	10	10	
TJ Jiskra Nová Bystřice	37	1	0	0	0	0	0	1	3	3	4	6	7	15	
TJ Jiskra Třeboň	104	9	4	1	4	4	5	4	15	15	7	12	18	21	
TJ KOH-I-NOOR Č.Budějovice	37	8	9	0	1	1	0	4	2	3	2	1	4	4	
TJ Lokomotiva Veselí n/Luž.	59	22	5	0	0	0	5	0	0	0	0	0	8	19	
TJ Nová Včelnice	139	39	15	6	2	11	6	11	11	11	11	13	3	11	
TJ SK Čechova Č.Budějovice	234	4	12	5	9	13	20	35	17	17	29	28	26	36	
TJ Sokol Milevsko	105	11	14	2	4	3	5	6	5	5	2	9	16	28	
TJ Spartak Soběslav	27	0	1	0	0	0	0	3	3	3	0	8	4	8	
TJ Vodní stavby Tábor	435	46	28	5	12	12	30	21	47	47	34	35	73	92	
Celkem za kraj	2 438	364	192	72	74	113	123	193	170	189	170	185	337	426	

Krajský atletický svaz	Celkem	Muži	Ženy	Junioři	Juniorky	Doros- tenci	Doros- tenky	Starší žáci	Starší žákyně	Mladší žáci	Mladší žákyně	Přípravka žáci	Přípravka žákyně
------------------------	--------	------	------	---------	----------	-----------------	-----------------	----------------	------------------	----------------	------------------	-------------------	---------------------

Plzeňský krajský atletický svaz

AC Domažlice	212	46	15	8	11	13	15	11	13	17	25	17	21
AC Falcon Rokycany	54	8	9	0	3	2	0	3	1	0	0	12	16
Acco Horažďovice	3	3	0	0	0	0	0	0	0	0	0	0	0
ACK Domažlice	7	5	2	0	0	0	0	0	0	0	0	0	0
AK ŠKODA Plzeň	640	78	58	32	48	29	34	36	56	53	66	72	78
AKM Viktoria Plzeň	73	2	6	0	0	0	2	1	2	3	12	21	24
ATLETCLUB Nýřany	207	44	18	10	10	6	7	8	15	17	14	31	27
Atletika Klatovy	262	75	32	15	18	13	23	10	24	12	13	12	15
DDM Stod	15	1	0	0	0	0	6	0	7	1	0	0	0
MILARI Domažlice	119	18	5	8	20	7	17	3	6	6	10	7	12
SC MARATHON PLZEŇ	20	13	6	1	0	0	0	0	0	0	0	0	0
SKP Rapid Sport - atletický oddíl	16	13	3	0	0	0	0	0	0	0	0	0	0
ŠAK při ZŠ Přeštice	98	2	0	0	0	2	2	6	6	12	7	39	22
TJ Baník Stříbro	146	14	5	4	9	8	8	13	17	13	23	16	16
TJ Slavoj Tachov, o.s.	8	5	0	1	0	0	0	0	0	0	0	2	0
TJ Sokol SG Plzeň-Petřín	238	20	33	10	14	16	10	21	22	20	18	30	24
TJ Sušice	150	27	9	3	1	4	7	3	8	8	9	34	37
Celkem za kraj	2 268	374	201	92	134	100	131	115	177	162	197	293	292

Krajský atletický svaz	Celkem	Muži	Ženy	Junioři	Juniorky	Doros- tenci	Doros- tenky	Starší žáci	Starší žákyně	Mladší žáci	Mladší žákyně	Přípravka žáci	Přípravka žákyně
------------------------	--------	------	------	---------	----------	-----------------	-----------------	----------------	------------------	----------------	------------------	-------------------	---------------------

Karlovarský krajský atletický svaz

AC Mariánské Lázně, o.s.	41	10	4	1	1	1	1	0	3	0	0	12	8
AC Start Karlovy Vary	151	38	7	24	12	11	8	19	20	2	6	2	2
AK Sokolov	164	10	10	5	5	10	10	10	10	12	12	35	35
SC Start Karlovy Vary	79	44	3	8	2	9	2	3	3	0	1	2	2
SKP Union Cheb - klub atletiky	224	44	37	8	6	12	7	14	21	12	16	19	28
ŠAK Chodov	162	28	11	4	2	9	3	13	15	16	10	33	18
TJ MDDM Ostrov	137	4	8	6	6	6	13	3	18	9	7	25	32
TRIATLET Karlovy Vary	150	20	10	7	6	7	9	10	10	9	12	25	25
Celkem za kraj	1 108	198	90	63	40	65	53	72	100	60	64	153	150

Krajský atletický svaz		Celkem	Muži	Ženy	Junioři	Juniorky	Doros- tenci	Doros- tenky	Starší žáci	Starší žákyně	Mladší žáci	Mladší žákyně	Připravka žáci	Připravka žákyně
Ústecký krajský atletický svaz														
AFK LoKo Chomutov	7	7	0	0	0	0	0	0	0	0	0	0	0	0
AK Bílina	355	70	31	9	3	17	11	17	17	19	14	16	96	52
AK Chemopetrol Litvínov	191	62	32	5	3	3	5	8	5	5	5	12	25	26
AK Chotěšov	12	1	0	0	0	0	0	0	0	0	1	0	6	4
AK Most	286	45	25	18	10	24	27	29	29	27	28	22	18	13
AK Slovan Duchcov	54	7	5	1	0	0	0	0	1	3	7	1	13	16
AK Žatec	31	3	1	3	0	3	0	0	6	1	8	4	2	0
AO TJ Baník Meziboří	43	3	3	4	1	2	2	3	3	2	1	6	6	10
ASK Děčín	144	62	12	2	4	7	6	12	12	16	6	8	5	4
ASK ELNA Počeradry	122	23	17	2	5	3	9	1	1	4	2	9	25	22
ASK Lovosice	143	36	5	9	6	8	8	5	5	10	1	6	20	29
Athletic Club Ústí n/L. o.s.	154	42	15	16	9	5	2	5	5	4	7	9	22	18
Athletika Kadaň	66	7	5	0	1	1	3	2	2	5	9	6	13	14
BK BĚKODO při TJ Loko Teplice	19	13	3	0	0	0	0	0	0	0	1	0	2	0
Sportovní klub ATLETIKA PRO DĚTI o.s.	105	3	8	0	0	0	0	0	0	0	0	0	47	47
ŠSK ZŠ TGM Č.Kamenice	13	1	0	0	0	0	0	0	0	0	0	0	12	0
TJ HVEZDA Trnovany	15	6	3	0	0	0	0	0	0	0	4	2	0	0
TJ Klášterec n/O.	45	0	3	0	0	0	1	7	7	0	8	0	16	10
TJ Krupka	46	4	2	2	3	0	0	0	0	2	8	3	12	10
TJ Sokol Roudnice n/L.	46	1	0	0	0	2	0	5	2	2	5	13	10	8
TJ VTŽ Chomutov	178	29	12	4	5	6	12	6	6	15	6	19	22	42
USK VŠEM Ústí n/L.	401	26	9	17	19	35	21	43	30	30	29	19	89	64
ZŠ Prokopa Holého Louny	16	0	0	0	0	0	0	0	0	1	1	5	4	5
Celkem za kraj	2 492	451	191	92	69	116	107	150	146	151	160	160	465	394

Krajský atletický svaz		Celkem	Muži	Ženy	Junioři	Juniorky	Doros- tenci	Doros- tenky	Starší žáci	Starší žákyně	Mladší žáci	Mladší žákyně	Připravka žáci	Připravka žákyně
Liberecký krajský atletický svaz														
AAK TJ Turnov	13	13	0	0	0	0	0	0	0	0	0	0	0	0
AC Česká Lípa	234	45	35	7	13	10	18	12	15	16	15	19	18	26
AC Jablonec nad Nisou, o.s.	132	32	6	10	0	12	0	10	18	0	18	6	22	16
AC Mladá Boleslav o.s.	565	102	53	45	27	44	30	38	36	36	36	38	63	53
AC Slovan Liberec, o.s.	445	82	35	17	4	31	22	39	18	18	25	27	77	68
AC SYNER Turnov	457	69	28	24	21	26	25	32	34	34	42	34	59	63
AC TJ Jičín	229	49	34	3	8	0	5	6	13	13	8	5	37	61
Dům dětí a mládeže Cvikováček Cvikov	87	5	4	1	2	2	1	5	4	5	4	8	25	25
SK ZS Jablonné v Podjí., o.s.	153	19	10	10	5	10	11	14	8	8	11	9	27	19
Sportovní klub Studenec	38	6	3	0	0	2	2	3	5	5	2	5	4	6
ŠAK při 5. ZŠ Jablonec n/N.	39	0	0	0	0	0	0	0	0	0	0	0	21	18
ŠAK SG Jablonec n/N.	13	3	1	4	2	2	1	0	0	0	0	0	0	0
TJ Desná	81	5	5	0	2	1	3	7	15	15	4	2	15	22
TJ Jilemnice	57	5	5	0	0	1	1	0	15	15	3	12	5	10
TJ Jiskra Nový Bor	83	5	6	1	4	2	2	7	8	8	5	7	19	17
TJ LIAZ Jablonec n/N.	703	229	139	20	18	46	37	41	43	43	38	35	29	28
TJ Lomnice n/Pop.	69	26	1	3	1	4	1	6	3	3	10	3	7	4
TJ Rumburk	112	11	7	10	3	4	3	1	5	5	6	3	32	27
TJ Slovan Varnsdorf	64	9	10	2	5	1	10	5	4	4	0	5	6	7
Celkem za kraj	3 574	715	382	157	115	198	172	226	228	228	227	218	466	470

Krajský atletický svaz	Celkem	Muži	Ženy	Junioři	Juniorky	Doros- tenci	Doros- tenky	Starší žáci	Starší žákyně	Mladší žáci	Mladší žákyně	Přípravka žáci	Přípravka žákyně
------------------------	--------	------	------	---------	----------	-----------------	-----------------	----------------	------------------	----------------	------------------	-------------------	---------------------

Královéhradecký krajský atletický svaz

Dětské centrum Ostroměř	81	1	1	1	1	3	1	3	6	6	7	25	26
SK Nové Město nad Metují	298	102	73	12	24	10	12	7	5	5	3	26	19
SK Plhov Náchod	51	0	0	1	1	2	9	0	2	0	10	12	14
SK Solnice	50	10	7	0	0	1	0	0	0	5	0	13	14
SK Týniště nad Orlicí	152	47	29	12	7	13	11	4	5	4	2	13	5
TJ Dobruška	52	7	2	3	3	7	1	4	2	4	4	6	9
TJ Dvůr Králové n/L.	163	20	17	13	11	14	10	13	13	12	14	10	16
TJ Liga 100 Hradec Králové	24	14	10	0	0	0	0	0	0	0	0	0	0
TJ Lokomotiva Trutnov	182	54	21	5	7	9	8	9	10	8	4	25	22
TJ Maratonstav Úpice	93	49	24	1	0	2	3	2	3	1	1	5	2
TJ Nová Paka	759	327	223	35	44	22	46	9	16	6	10	14	7
TJ Sokol Dvůr Králové n/L.	51	1	2	0	1	0	3	4	6	4	6	12	12
TJ Sokol Hradec Králové	464	74	33	14	13	35	19	49	43	34	25	71	54
TJ Sokol Jaroměř	61	4	1	0	0	0	1	3	0	6	6	25	15
TJ SOKOL Nová Paka	92	33	7	5	0	6	7	6	2	1	6	11	8
Celkem za kraj	2 573	743	450	102	112	124	131	113	113	96	98	268	223

Krajský atletický svaz		Celkem	Muži	Ženy	Junioři	Juniorky	Doros- tenci	Doros- tenky	Starší žáci	Starší žákyně	Mladší žáci	Mladší žákyně	Přípravka žáci	Přípravka žákyně
Pardubický krajský atletický svaz														
AC Pardubice	404	60	30	26	20	22	25	4	10	31	28	73	75	
AC Spartak Chocẽ	126	42	36	1	6	10	8	4	8	3	2	1	5	
AC Vysoké Mýto	124	12	14	2	6	3	8	8	16	15	15	14	11	
ACTIVITY running team	34	14	5	0	0	1	0	2	0	2	1	6	3	
AK Moravská Třebová	198	31	4	3	3	3	14	11	12	60	11	26	20	
Atletický klub Spartak Slatiňany	125	40	7	21	2	8	4	6	5	2	7	12	11	
Atletika Chrudim	296	61	18	8	7	25	19	18	24	27	29	33	27	
ATLETIKA Polička	216	41	6	19	4	10	6	24	15	29	17	24	21	
Atletika TJ Sokol Zamberk	43	1	2	0	0	0	0	0	0	6	3	16	15	
ČTBK ISCAREX C. Třebová	59	33	21	1	0	0	0	0	1	0	0	2	1	
Hvězda SKP Pardubice	593	140	76	37	15	41	32	34	47	28	26	66	51	
KPA Pardubice	40	15	10	0	1	0	0	1	0	5	1	5	2	
ŠAK ZŠ Pardubice, Benešovo náměstí	262	4	13	2	1	20	15	26	20	25	35	67	34	
TJ Jablonné nad Orlicí	35	1	0	0	0	0	0	1	1	4	5	12	11	
TJ Jiskra Litomyšl	91	44	1	2	3	5	1	5	0	14	7	2	7	
TJ Jiskra Ústí nad Orlicí	157	50	15	8	9	2	9	12	10	3	14	12	13	
TJ Svitavy	218	40	32	8	13	3	7	4	12	8	15	39	37	
Celkem za kraj	3 021	629	290	138	90	153	148	160	181	262	216	410	344	

Krajský atletický svaz		Celkem	Muži	Ženy	Juniori	Juniorky	Doros- tenci	Doros- tenky	Starší žáci	Starší žákyně	Mladší žáci	Mladší žákyně	Přípravka žáci	Přípravka žákyně
------------------------	--	--------	------	------	---------	----------	-----------------	-----------------	----------------	------------------	----------------	------------------	-------------------	---------------------

Krajský atletický svaz Vysočina

Atletika Jemnice	165	4	0	8	1	18	10	32	19	29	21	11	12
Atletika Jihlava	315	55	29	19	8	15	10	15	13	14	20	58	59
Baňt klub N.Město na Mor.	60	6	2	2	1	1	1	6	4	10	7	10	10
SK Chotěboř	56	15	5	5	6	5	4	5	5	4	2	0	0
STŘEDISKO VOLNEHO ČASU Ledč nad	25	3	0	0	1	2	1	1	1	4	0	5	7
TJ CHS TURBO Chotěboř	23	9	4	0	0	0	2	0	1	1	4	1	1
TJ Jiskra Havlíčkův Brod	79	11	1	4	3	2	2	4	0	7	4	17	24
TJ Jiskra Humpolec	67	6	5	2	0	1	1	4	4	7	9	16	12
TJ Jiskra Vír	44	15	20	1	2	0	2	0	0	2	0	2	0
TJ Nové Město na Moravě	121	20	18	7	8	4	6	2	5	10	8	15	18
TJ Slavoj BANES Pacov	192	73	13	4	3	6	6	15	12	3	17	22	18
TJ Sokol Velké Meziříčí	137	4	5	7	1	12	7	5	8	15	22	27	24
TJ Spartak Třebíč	433	46	20	39	24	34	32	40	33	27	27	68	43
Celkem za kraj	1 717	267	122	98	58	100	84	129	105	133	141	252	228

Krajský atletický svaz		Celkem	Muži	Ženy	Juniori	Juniorky	Doros- tenci	Doros- tenky	Starší žáci	Starší žákyně	Mladší žáci	Mladší žákyně	Přípravka žáci	Přípravka žákyně	
Jihomoravský krajský atletický svaz															
AAC Brno	31	12	18	0	0	0	0	0	1	0	0	0	0	0	
AC Cejkovice	112	42	15	4	1	9	2	4	4	4	6	4	16	5	
AC Moravská Slavia Brno	365	132	54	15	13	10	13	15	15	11	26	20	36	20	
AC Moravský Krumlov	28	1	5	0	0	1	0	0	0	0	2	2	12	5	
AC TRACK & FIELD Brno	50	33	2	1	0	0	0	0	0	0	0	0	7	7	
AK Hodonín	681	236	122	32	23	37	25	25	25	33	16	20	58	54	
AK Olymp Brno	225	13	81	4	62	0	42	0	0	7	0	0	1	15	
AK Tišnov	135	5	4	1	3	3	2	2	1	0	7	2	55	54	
ASK Blansko	74	5	4	2	5	1	4	4	8	9	8	7	9	12	
Athletic Runners Club Brno	279	120	60	12	4	8	7	7	11	8	7	8	23	11	
Atletický klub AHA Vyškov	461	47	31	20	20	35	53	49	43	51	43	34	46	32	
Atletický klub Blansko Dvorská	35	0	0	0	0	1	1	5	3	3	9	2	8	6	
Atletický klub Kyjov	52	4	1	1	0	1	2	6	6	13	6	6	7	5	
Atletický klub Mikulčice	34	12	6	0	1	0	0	1	0	0	5	4	3	2	
Atletický klub Organizačně technického z	30	25	5	0	0	0	0	0	0	0	0	0	0	0	
Atletický klub Perná	8	5	3	0	0	0	0	0	0	0	0	0	0	0	
Běžecký klub Hodonín	30	22	8	0	0	0	0	0	0	0	0	0	0	0	
BYAC Brno	185	4	0	11	0	13	0	40	1	1	55	16	28	17	
JAC Brno	664	40	150	18	15	25	16	20	40	40	50	50	100	140	
MC atletika Brno	204	3	3	1	0	8	5	12	8	8	52	34	42	36	
SK Atletika Hustopeče, o.s.	66	3	7	3	1	3	1	3	4	4	5	6	18	12	
SK Klokán Mor. Nová Ves	30	5	4	4	5	0	5	0	3	3	0	3	0	1	
SK Speed Brno	192	6	1	1	0	30	3	9	13	13	10	20	38	61	
Slovácký běžecký klub Kyjov o.s.	5	4	0	0	0	0	0	0	0	0	0	0	0	1	
ŠAK Židlochovice	42	0	1	0	1	2	3	2	2	2	1	5	10	15	
TJ Lokomotiva Břeclav	393	39	20	24	21	31	34	34	34	36	21	24	58	51	
TJ Oslavany	49	9	9	0	0	3	0	3	3	6	3	1	7	8	
TJ Sokol Břilovice nad Svitavou	24	0	0	0	0	0	1	0	2	2	2	5	4	10	
TJ Sokol Brno - Žabovřesky	92	81	10	0	0	0	0	1	0	0	0	0	0	0	
TJ Sokol Přisnotice	40	8	4	0	1	0	2	1	1	0	0	1	7	16	
TJ Znojmo	130	29	10	5	1	13	10	7	13	13	4	7	17	14	
VSK Univerzita Brno	807	160	27	34	4	25	9	14	14	9	22	15	278	210	
Celkem za kraj	5 553	1 105	665	193	179	259	240	272	276	276	360	296	888	820	

Krajský atletický svaz		Celkem	Muži	Ženy	Junioři	Juniorky	Doros- tenci	Doros- tenky	Starší žáci	Starší žákyně	Mladší žáci	Mladší žákyně	Přípravka žáci	Přípravka žákyně
------------------------	--	--------	------	------	---------	----------	-----------------	-----------------	----------------	------------------	----------------	------------------	-------------------	---------------------

Krajský atletický svaz Olomouc

AC Prostějov	443	86	18	24	26	26	22	29	25	27	36	62	62	62
AK Olomouc	970	190	96	45	43	65	42	63	51	56	55	155	155	109
AK Šternberk	302	24	31	13	12	18	11	19	15	24	21	50	50	64
Atletické přípravy Olomouc	313	1	8	0	0	0	0	0	0	0	0	0	186	118
SK Hranice	198	48	29	9	0	8	6	8	6	10	10	35	35	29
SK Přerov	270	38	18	4	10	11	8	17	11	14	19	71	71	49
SKM Valašské Meziříčí	96	5	1	1	1	13	6	18	8	12	9	12	12	10
TJ Liga stovkařů Olomouc	62	48	14	0	0	0	0	0	0	0	0	0	0	0
TJ Sokol Nová Hradečná	38	0	1	0	0	0	0	2	0	2	5	16	16	12
TJ Spartak Přerov	16	5	4	1	0	0	0	0	0	2	2	2	2	0
TJ Šumperk	387	43	27	12	23	23	29	39	35	25	20	60	60	51
TJ Uničov	80	1	1	2	2	3	7	8	10	8	14	11	11	13
Celkem za kraj	3 175	489	248	111	117	167	131	203	161	180	191	660	660	517

Krajský atletický svaz	Celkem	Muži	Ženy	Junioři	Juniorky	Doros- tenci	Doros- tenky	Starší žáci	Starší žákyně	Mladší žáci	Mladší žákyně	Přípravka žáci	Přípravka žákyně
AK Bohumin, o.s.	171	19	6	5	2	2	1	6	19	14	9	45	43
Atletický Club Havířov	3	2	1	0	0	0	0	0	0	0	0	0	0
Atletický klub Emila Zátopka Koprivnice	164	32	15	0	0	0	0	0	0	0	3	51	63
Atletický oddíl Slavia Havířov	171	34	18	24	6	6	5	8	6	11	8	26	19
Atletika Poruba o.s.	571	18	21	21	15	33	23	45	33	36	27	161	138
Maraton klub SEITL Ostrava	84	63	20	0	0	0	0	0	0	0	0	0	1
SK PRESTAR Opava	42	20	19	2	1	0	0	0	0	0	0	0	0
Sportovní klub X-AIR Ostrava	28	18	9	1	0	0	0	0	0	0	0	0	0
SSK Vítkovice	946	125	95	72	58	64	57	64	67	55	63	134	92
SVČ Fokus Nový Jičín	11	0	1	0	0	1	0	5	1	0	2	0	1
TJ Jákl Karviná	130	37	12	4	0	8	4	11	1	1	3	23	26
TJ Krmov	87	2	3	0	0	6	4	30	16	12	14	0	0
TJ Lokomotiva Ostrava	12	10	2	0	0	0	0	0	0	0	0	0	0
TJ Olympia Bruntál	142	69	44	3	5	1	1	3	1	2	5	2	6
TJ Orlová Lutyně	26	1	1	0	1	0	1	0	0	1	6	2	13
TJ Slezan Frýdek-Místek	222	44	30	5	10	7	8	14	9	8	13	36	38
TJ Slezan Opava	151	23	12	8	3	7	3	12	11	11	11	27	23
TJ Sokol Kobernice	99	34	11	2	0	5	2	12	7	14	6	4	2
TJ Sokol Opava	970	175	101	78	63	66	59	59	75	58	53	91	92
TJ Start Havířov	193	7	11	9	5	31	21	22	17	11	10	27	22
TJ TŽ Třinec	417	86	40	14	17	25	35	21	30	30	35	41	43
Celkem za kraj	4 640	819	472	248	186	262	224	312	293	264	268	670	622

Moravskoslezský krajský atletický svaz

Krajský atletický svaz	Celkem	Muži	Ženy	Junioři	Juniorky	Doros- tenci	Doros- tenky	Starší žáci	Starší žákyně	Mladší žáci	Mladší žákyně	Přípravka žáci	Přípravka žákyně
AC Slovácká Slávia Uh.Hradiště	355	42	19	22	8	14	80	29	37	28	24	24	28
AK Kroměříž	380	178	91	6	3	7	9	5	13	1	1	30	36
AK PSK Zlín	537	63	35	37	33	37	33	41	25	21	45	78	89
Atletický klub ELIM Vsetín	19	1	0	0	0	0	0	0	0	1	1	9	7
TJ Jiskra Otrokovice	154	50	20	4	3	1	3	1	8	4	7	29	24
TJ Valašské Meziříčí	75	1	3	1	4	1	1	0	1	1	1	42	19
Celkem za kraj	1 520	335	168	70	51	60	126	76	84	56	79	212	203
Celkem	56 874	17 733	7 626	1 837	1 559	2 145	2 049	2 513	2 592	2 677	2 760	6 938	6 445

Zlínský krajský atletický svaz